



AS SBM PANK

2007 MAJANDUSAASTA ARUANNE

Aruandeaasta algus	01.01.2007
Aruandeaasta lõpp	31.12.2007

Registrikood:	10586461
Aadress:	Pärnu mnt 12, 10148 Tallinn, Eesti
Telefon:	(+372) 6802 500
Faks:	(+372) 6802 501
e-post:	info@sbmbank.ee
Interneti kodulehekül:	www.sbmbank.ee

SISUKORD

SISSEJUHATUS	3
TEGEVUSARUANNE	4
RAAMATUPIDAMISE AASTAARUANNE 2007	9
JUHATUSE DEKLARATSIOON.....	10
KASUMIARUANNE	11
BILANSS.....	12
RAHAVOOGUDE ARUANNE	13
OMAKAPITALI MUUTUSTE ARUANNE.....	14
ARVESTUSPÕHIMÕTTED	15
RAAMATUPIDAMISE AASTAARUANDE LISAD	22
JUHATUSE JA NÕUKOGU LIIKMETE ALLKIRJAD 2007. A	
MAJANDUSAASTA ARUANDELE	50
AUDIITORI JÄRELDUSOTSUS	51
JUHATUSE ETTEPANEK KASUMI JAOTAMISE KOHTA	52

SISSEJUHATUS

Krediidasutuse üldandmed

Ärinimi	AS SBM Pank
Asukoht ja aadress	Pärnu mnt 12, 10148 Tallinn, Eesti
Registreerinud riigi nimetus	Eesti Vabariik
Registreerimise kuupäev	14.10.1999. a
Registrikood	10586461 (EV Ärireister)
Telefon	(+372) 6 802 500
Faks	(+372) 6 802 501
S.W.I.F.T. BIC kood	SBMBEE22
E-mail	info@smbank.ee
Interneti kodulehekül	http://www.smbank.ee

Audiitor

Audiitori ärinimi	KPMG Baltics AS
Audiitori registrikood	10096082
Audiitori asukoht ja aadress	Narva mnt 5, 10117 Tallinn, Eesti
Juhtiva audiitori nimi	Taivo Epner

Aruande bilansipäev	31.12.2007
Aruandeperiood	01.01.2007 – 31.12.2007
Aruande valuuta ja ühikud	Eesti kroon (EEK), tuhandetes kroonides
Aruande võrdlusvaluuta ja ühikud	Euro (EUR), tuhandetes eurodes

TEGEVUSARUANNE

Krediidasutuse ja juhtorganite kirjeldus

AS SBM Pank (edaspidi Pank) on 1999. aastal asutatud Eestis registreeritud ja tegutsev krediidasutus. Pank omab Eesti Panga poolt väljastatud tegevusluba, mis võimaldab pangal teostada kõiki pangandusoperatsioone. Pank omab Eesti Väärtpaberikeskuse kontohalduri staatust ning on SWIFT-i liige. 23. jaanuaril 2007. a. kiitsid Riia ja Vilniuse börside juhatused heaks Panga liikmelisustootluse. Olles varem juba Tallinna Börsi liige sai AS-ist SBM Pank seega viieteistkümnes Balti börside ühisliige. 17. septembril 2007. a liitus Pank liitus Üle-Euroopalise Reaalajalise Brutoarvelduste Süsteemiga (TARGET) ning bilansipäeva järgselt, 18. veebruaril 2008. a, kaudse liikmena ka SEPA (Single Euro Payments Area) süsteemidega.

28. septembril 2007. a, pärast Eesti ja Küprose järelevalveinstitutsioonide poolsete nõusolekute saamist, registreeriti Eesti Väärtpaberikeskuses grupisisene AS-i SBM Pank põhiaktsionäri vahetus. AS-i SBM Pank 50,1247% aktsiate omanikuks sai Marfin Popular Bank Public Company Ltd. Marfin Popular Bank Public Company Ltd. on rahvusvaheline pangandusgrupp peakontoriga Küprosel, mis on üle neljasaja kontoriga esindatud enam kui kolmeteistkümnes riigis. Marfin Popular Bank omab Standard & Poors krediidireitingut BBB+ ning stabiilset reitingu väljavaadet. Pangal on kavas muuta oma ärinime AS-ks MARFIN Pank 2008. aastal.

AS-i SBM Pank omanikud aruandepäeva seisuga on:

50,1247% aktsiate omanik on Marfin Popular Bank Public Company Ltd. (asukoht Nicosia, Küpros);

32,4229% aktsiate omanikuks hr Nikolaos Sarros (elukoht Ateena, Kreeka);

4,8883% aktsiate omanikuks hr Nikolaos Sarrose kontrolli all olev osäühing Sigma Real Estate OÜ (asukoht Tallinn, Eesti);

4,8883% omanikuks hr Ulrich Johni kontrolli all olev Frösundaviksparken AB (asukoht Ängelholm, Rootsi);

2,7132% omanikuks Koumbas Holdings S.A. (asukoht Ateena, Kreeka) ning

2,4938% aktsiate omanikuks hr Ernesto A. Preatoni (elukoht Tallinn, Eesti Vabariik);

2,4688% omanikuks hr Emmanouil Karavelakis (elukoht Ateena, Kreeka).

Bilansipäeva järgselt on 2,4938% aktsiate omanikuks saanud Mirage Investments OÜ, ning hr Preatoni on lahkunud Panga omanikeringist.

Panga nõukogu on seitsmeliikmeline. Aruande koostamise hetkel kuulusid nõukogusse hr Michalakis Louis, hr Nikolaos Sarros, hr Emmanouil Karavelakis, hr Frank Ulrich John, hr Fotios Karatzenis, hr Achillefs Giannisis ja hr Efthymios Bouloutas. AS-i SBM Pank nõukogu koosolek otsustas 06. märtsil 2007. a valida nõukogu uueks esimeheks alates 7. märtsist 2007. a hr. Michalakis Louis'e, kes esitas lahkumisavalduse grupi firmade juhtorganitest 11. aprillil 2007. Nõukogu endine esimees hr. Nikolaos Sarros valiti nõukogu esimehe asetäitjaks.

SBM Panga juhatus on neljaliikmeline. Juhatuse esimees on hr Riho Rasmann ning juhatuse liikmed on hr Sven Raba, hr Mart Veskimägi ja hr Roul Tutt. Juhatuse esimees ning juhatuse liikmed ei oma osalust ega osaluse omandamise optsoone SBM Pangas. 2007. aastal juhatuse koosseisus muudatusi ei toimunud.

SBM Pangale ei kuulu ühtegi tütar- ega sidusettevõtet, milles omataks 20% ületavat osalust. Pank osales European Business Development AS-i asutamises, kus pank omab 16% aktsiakapitalist. See äriarendusfirma kanti Eesti äriregistrisse 27.01.2005.

Majanduskeskkonna kirjeldus

2007. aasta tõi ootuspäraselt kaasa majanduskasvu pidurdumise, olles Statistikaameti esialgsel hinnangul IV. kvartalis +4,5%, mis on ühtlasi viimase kaheksa aasta madalaim tase. Veel esimeses kvartalis ulatus majanduskasv üle kümne protsendi. Peamisteks teguriteks kasvu aeglustumise taga olid sisenõudluse ja investeeringute vähenemine. Eratarbimise pidurdumist mõjutas eriti hinnakasv ning ebakindluse suurenemine tuleviku suhtes. Konjukturiinstituudi hinnangul langes tarbijate kindlustunne aasta lõpuks pikaajalisest keskmisest halvemale tasemele ning ootused tuleviku suhtes nii enda kui riigi majandusliku olukorra kohta olid süvenenvalt negatiivsed. Langesid ka ettevõtete tulevikootused ning neist tööstus- ja ehitusettevõtete kindlustunde indikaatorid langesid peale kolme aastat esmakordselt miinusesse. Mõneti parem oli olukord ekspordisektoris, mille jätkuv suhteline tugevus koos sisetarbimise kokkutõmbumisest põhjustatud kaupade sisseveo vähenemisega parandas ka Eesti kaubandusbilanssi. Eeldatavalt läbib Eesti majandustsükli põhja 2008. aasta II. kvartalis.

Oluliseks tarbijate käitumist mõjutavaks ning Eesti majandust iseloomustavaks teguriks oli 2007. aastal inflatsiooni kiirenemine. Tarbijahinnaindeks kasvas 2007. aasta kokkuvõttes võrreldes eelmise aastaga 6,6%, olles enim mõjutatud eluasemekulude ning toidu kallinemisest. Hinnatõus kiirenes aasta lõpus, olles detsembris aasta baasil +9,6%. Oma osa oli siin nii rahvusvahelisel kaubaturul toimunud hinnatõusul kui ka jätkuval hinnakonvergensil Euroopa Liidu keskmise hinnataseme suunas. Märkimisväärset mõju avaldas samas ka samuti konvergenstist tingitud kiire palgatõus, mis 2007. aasta IV. kvartalis püsis aastasel baasil üle 20%. Nii hinna- kui palgatõus peaks 2008. aastal koos majanduse jahtumisega hiljemalt aasta teisest poolest pidurduma.

Üheks majanduskonjunkturi halvenemisest enim mõjutatud sektoriks kujunes 2007. aastal küllaltki ootuspäraselt kinnisvarasektor, mis varasemalt oli eufoorilise sisenõudluse ning ekspansivse laenukasvu najal jõudnud jätkusuutmatusse tõusufaasi. Statistikaameti andmetel sooritati 2007. aastal 50 000 kinnisvara ostu-müügitehingut, mis jäi alla ka 2004. aasta tasemele. Tehingute koguväärtuseks oli 3,7 miljardit eurot, langedes 2006. aastaga võrreldes viiendiku võrra. Langus kiirenes aasta lõpu poole, ulatudes IV. kvartalis üle 30 %-i. Eriti paistis see silma korteritehingute puhul, kus langus ulatus 37 %-ni. Vastupidiselt nõudluse järsule langusele oli kinnisvara pakkumine tulenevalt enda inertsest iseloomust jätkuvalt tõusmas, ulatudes 2007. aasta lõpus uute valminud eluruumide osas Eesti Panga andmetel taasiseseisvusaja kõrgeima tasemeni. Kuigi 2007. aasta tehingustatistikas kinnisvara keskmise hinnalangus veel märkimisväärselt ei väljendunud siis antud turutingimustes on edasine hinnakorrekatuur 2008. aastal äärmiselt tõenäoline.

Arenguid pangandussektoris mõjutas 2007. aastal enim just kinnisvaraturu jahenemine, mis väljendus laenukasvu pidurdumises. 31. detsember 2007 seisuga oli Eesti pankade laenuportfell 35% suurem kui aasta tagasi, moodustades 15,3 miljardit eurot. 2006. aastal oli vastav kasv 42%. Laenukasvu pidurdumine paisitis eriti silma eraisikute puhul, kellele antud laenude aastane kasv taandus 63 %-lt 34 %-le. Laenukasv ettevõtetele langes 59 %-lt 31 %-le. Ettevõtetele antud laenudest moodustas 47 % laenud kinnisvara, rentimise ja äriteeninduse sektorile. Eraisikutele antud laenudest moodustas 81% kinnisvara tagatisel kodulaenud. Aasta lõpus hakkas halvenema ka laenuportfelli kvaliteet. Nii tõusis detsembris tähtjaks tasumata laenude suhe kogu laenuportfelli 0,46 %-ni. Aasta tagasi oli vastav näitaja 0,22 %.

Sarnaselt laenuturule toimus kokkutõmbumine ka deposiitide kasvu osas. Klientidelt kaasatud vahendite maht kasvas 2007 aastal 16 % 9,1 miljardi euroni, võrreldes 29 % kasvuga 2006 aastal. Samas paistis silma välisvaluutas noteeritud deposiitide kiire kasv, mis detsembri lõpu seisuga oli aastasel baasil 48 %. 50 % deposiitidest kuulus ettevõtetele, samas kui eraisikute deposiitide osakaal oli 38%. Tähtajalt oli 58 % deposiitidest nõudmiseni ning 42 % tähtajalised. Laenukasvule alla jäänud deposiitide kasv viis samas aasta lõpuks laenuportfelli suhte deposiitidesse 167 %-ni. Laenude ja deposiitide vahe finantseerisid pangad peamiselt enda emapankade vahendusel.

Novembri lõpus jõudis Eesti turule ka rahvusvahelisel rahaturul valitsev ebakindlus, mis eelkõige väljendus krooni vahetuskursi tulevikutehingute forvardpreemiate ja seeläbi intressimäärade tõusus, mille käigus krooni ja euro intressivahe tõusis viimaste aastate kõrgeima tasemeni. Peamiseks põhjuseks oli siin suurenenud huvi krooni vahetuskursi riski maandamise järele. Esmased stabiliseerumise märgid saabusid turule alles 2008. aasta jaanuaris. Tulenevalt Eesti pankade poolt laenude hinnakujunduse baseerumisel peamiselt euro pankadevahelisel intressimääral ning euros antud laenude suurel osakaalul ei mõjutanud krooni rahaturul toimuv kuigi oluliselt reaalsektori laenude hinda. Küll tõstis enamus pankasid krooni deposiidi intressimäärasid vastavalt rahaturul toimunule.

Olulised majandussündmused

2007. a oli AS-i SBM Pank jaoks olulise kasvu aasta, seda nii klientide arvu kui hoiuste ja laenude mahtude osas. Panga varade maht on kasvanud aasta algusest 1,3 korda, jõudes 31.12.2007 seisuga 599,7 miljoni kroonini (38,3 miljoni euroni). Laenuportfell (välja arvatud hoiused finantseerimisasutustes) moodustas 450,3 miljonit krooni e 28,8 miljonit eurot (kasv aasta algusest 1,3 korda), ehk 75,1% kogu varade mahust. 111,9 miljonit krooni (7,2 miljonit eurot) ehk 18,7% koguvaredest asusid likviidsete vahenditena kassas, keskpangas ning krediidi- ja finantseerimisasutustes.

Kui laenuportfelli kasvutempo on 2006. aastaga võrreldes veidi aeglustunud (kasv vastavalt 1,3 korda ja 1,5 korda), on hoiusemahtude kasvutempo märgatavalt tõusnud. Klientide (väljaarvatud krediidasutused) hoiused pangas moodustasid majandusaasta lõpus 280,2 miljonit krooni ehk 17,9 miljonit eurot (kasv aasta algusest 2,2 korda). Neist 2,5% kuulusid muudele finantseerimisasutustele, 49,9% muudele äriühingutele, 46,2% eraisikutele, ning 1,4% mittetulundusühingutele. 2007. a viimases kvartalis toodi koostöös emapangaga Eesti turule uudne investeerimishoius Aquaterra, mille tootlus on seotud fikseeritud intressi ning põllumajandustoodete ja veefirmade aktsiate

hinnaindeksitega. Ka tavalistele tähtajalistele hoiustele maksab pank jätkuvalt Eesti turu keskmisest kõrgemat intressimäära.

20. aprillil 2007. aastal lunastas Pank Tallinna Börsil noteeritud võlakirjad (SBMB047507A), mille järel Pank võlakirju rohkem emiteerinud ei ole. Emapangaga kavandatakse sõlmida leping pikaajalise krediidiini kasutamiseks, eesmärgiga finantseerida laenuportfelli kasvu.

2007. a puhaskasum moodustas 2,2 miljonit krooni e 0,1 miljonit eurot (2006. aastal: 3,5 miljonit krooni e 0,2 miljonit eurot). Kasumi vähenemise põhjustasid peamiselt suurenenud laenuprovisjonid. 2007. a neto intressikasumiks kujunes 36,1 miljonit krooni (2,3 miljonit eurot), millest enamus teeniti laenudelt. Neto teenustasukasumiks kujunes 0,6 miljonit krooni (0,04 miljonit eurot). Valuuta- ja väärtpaberitehingutelt teeniti 3,0 miljonit krooni (0,2 miljonit eurot). Kokku teeniti 2007. aastal pangandustegevusest 39,7 miljonit krooni e 2,5 miljonit eurot. 2007. a administratiivkulud olid kokku 30,1 miljonit krooni (1,9 miljonit eurot).

SBM Panga nõukogu liikmetele arvestati 2007. majandusaastal liikmetasusid kogusummas 2,4 miljonit krooni (0,2 miljonit eurot), 2006. a liikmetasusid ei makstud. Juhatuse liikmetele pole 2007. ega 2006. majandusaastal liikmetasusid makstud. Juhatuse liikmetele arvestati 2007. aastal töötasusid 3,3 miljonit krooni (0,2 miljonit eurot), töötajatele 7,2 milj krooni (0,5 miljonit eurot). Keskmise töötajate arv oli 31 (aasta varem 25), töötajate arv aasta lõpus 39.

Aruandeperioodi investeringute mahuks materiaalsesse põhivarasse kujunes 2 672 tuhat krooni (171 tuhat eurot). Põhiliselt investeeriti pangakontoritesse – 2. aprillil avati harukontor Jõhvis ning 1. juunil 2007. a Pärnus. Samuti koliti renoveeritud ruumidesse Tartu harukontor, mille uus aadress on Tartu kesklinnas – Küüni 2. Pank plaanib avada 2008. aastal uusi kontoreid peamiselt Tallinnas.

Panga omakapital oli 31. detsembri 2007. a seisuga 199,7 miljonit krooni (12,8 miljonit eurot) ja kapitali adekvaatsus 39,81%.

Hea Ühingujuhtimise Tava aruanne

Finantsinspektsiooni soovituslik juhend “Hea Ühingujuhtimise Tava” kehtib alates 01.01.2006. Kuna AS-i SBM Pank aktsiad ei ole võetud kauplemisele Eestis tegutseval reguleeritud turul ning aruandepäeva seisuga puuduvad ka teised börsil noteeritud Panga poolt emiteeritud väärtpaberid, pole Hea Ühingujuhtimise Tava täielik järgimine Pangale kohustuslik. Info avalikustamisel lähtutakse seadusandlusest, rahvusvaheliste standardite (IFRS) nõuetest ja heast pangandustavast.

Suhtarvud

		2007	2006
Omakapitali tulukus	ROE	1,13%	2,39%
Omakapitali kordaja	EM	2,68	2,74
Puhastulukus	PM	4,11%	9,71%
Vara tootlikkus	AU	10,27%	8,97%
Puhas intressimarginaal	NIM	6,85%	6,15%
Tava puhaskasum aktsia kohta	Basic EPS	0,11	0,25
Lahustatud puhaskasum aktsia kohta	Diluted EPS	0,11	0,25
Hinnavahe	SPREAD	5,47%	4,32%
Intressiteenivate aktivite tootlus	YIEA	9,50%	7,97%
Võõrkapitali hind	COL	4,03%	2,80%

Selgitused suhtarvudele

Kogutuludesse on arvatud järgmised tululiigid: intressitulu, teenustasutulu, kasum/kahjum finantstehingutelt, tulu finantsinvesteeringutelt, muud tegevustulud, erakorralised tulud, tulu materiaalse ja immateriaalse põhivara väärtuse muutusest (+), kasum nõuete ja bilansiväliste kohustuste väärtuse muutusest (+), tulu pikaajaliste finantsinvesteeringute väärtuse muutus.

ROE	Puhaskasum / Omakapital, keskmine * 100
EM	Aktiva, keskmine / Omakapital, keskmine
PM	Puhaskasum / Kogutulud * 100
AU	Kogutulud / Aktiva, keskmine * 100
NIM	Neto intressi kasum / Intressitootvad varad, keskmine * 100
Basic EPS	Puhaskasum / Keskmine aktsiate arv
Diluted EPS	Puhaskasum / Keskmine aktsiate arv (arvestades kõiki konverteeritavaid väärtabereid)
SPREAD	Intressiteenivate aktivite tootlus (YIEA) – Võõrkapitali hind (COL)
YIEA	Intressitulu / Intressitootvad varad, keskmine, * 100
COL	Intressikulu / Intressikandvad kohustused, keskmine * 100

Reitingud

SBM Pangal puuduvad rahvusvaheliste reitinguagentuuride poolt antavad reitingud.

Kohtuvaidlused

Üheski kohtuvaidluses, millest tulenevalt võiks pank saada tulevikus olulist kahju, AS SBM Pank seisuga 31.12.2007 osaline ei ole. Ühe laenukliendi suhtes on esitatud hagiavaldus kohtule ja kohtumenetlus on käimas. Kolme laenukliendi suhtes on algatatud täitemenetlus: ühe osas on see osaliselt lõpetatud, ühe laenukliendi osas on algatud täitemenetlus ja sõlmitud kompromiss ühisvara jagamisest saadu arvelt osaline laenukohustuse kustutamine, ülejäänud osas toimuvad täitemenetluse käigus igakuised laekumised Pangale ja ühe laenukliendi osas on käimas täitemenetlus, mille käigus on teine enampakkumine nurjunud ja toimub tagatisvara müük läbirääkimiste teel.

Raamatupidamise
aastaruanne
2007

Juhatuse deklaratsioon


Juhatus deklareerib oma vastutust lehekülgedel 9 kuni 49 esitatud AS-i SBM Pank 2007. a raamatupidamise aastaaruande koostamise õigsuse eest ning kinnitab oma parimas teadmises, et:

- raamatupidamise aastaaruande koostamisel rakendatud arvestusmeetodid on vastavuses Rahvusvaheliste Raamatupidamise Standardite Nõukogu (IASB) poolt väljatöötatud Rahvusvaheliste Finantsaruandluse Standarditega (IFRS), nagu need on vastu võetud Euroopa Liidu poolt;
- raamatupidamise aastaaruanne kajastab AS-i SBM Pank finantsseisundit ja majandustulemusi õigesti ja õiglaselt;
- kõik teadaolevad olulised asjaolud, mis on selgunud aastaaruande valmimise kuupäeva 25. veebruarini 2008 on raamatupidamise nõuete kohaselt arvesse võetud ja esitatud;
- AS SBM Pank on jätkuvalt tegutsev.

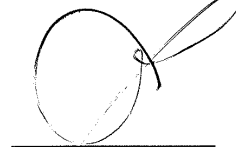
Riho Rasmann juhatusesimees

 25.02.2008


Sven Raba juhatuseliige

 25.02.2008

Mart Veskimägi juhatuseliige

 25.02.2008

Roul Tutt juhatuseliige

 25.02.2008

Initialed for identification purposes only
Allkirjastatud identifitseerimiseks
Date/kuupäev.....13.03.08.....
Signature/allkiri.....
KPMG, Tallinn

Kasumiaruanne

		tuh EEK	tuh EEK	tuh EUR	tuh EUR
	Lisa	2007	2006	2007	2006
Inressitulu	1	49 375	30 689	3 156	1 961
Inressikulu	2	13 227	7 004	845	448
Neto inressitulu		36 148	23 685	2 310	1 514
Teenustasutulu	3	1 466	1 964	94	126
Teenustasukulu	4	858	1 245	55	80
Neto teenustasud		608	719	39	46
Neto kasum/kahjum finantstehingutelt	5	2 950	2 397	189	153
Tulud kokku		39 706	26 801	2 538	1 713
Administratiivkulud		30 125	21 316	1 925	1 362
Palgakulu	6	13 049	8 657	834	553
Sotsiaalmaks, töötuskindlustusmaks	7	4 143	2 870	265	183
Muud halduskulud	8	12 933	9 789	827	626
Põhivara kulum ja väärtuse langus	9	-1 914	-1 486	-122	-95
Laenude ja nõuete allahindlused	10	-3 590	1 058	-229	68
Muud tegevuskulud	11	1 835	1 571	117	100
Tegevuskulud kokku		37 464	23 315	2 394	1 489
Kasum enne maksustamist		2 242	3 486	143	223
Aruandeperioodi kasum		2 242	3 486	143	223

Tava puhaskasum aktsia kohta

2007. a	EEK 0,11	EUR 0,01
2006. a	EEK 0,25	EUR 0,02

Lahustatud puhaskasum aktsia kohta

2007. a	EEK 0,11	EUR 0,01
2006. a	EEK 0,25	EUR 0,02

Arvestuspõhimõtted lk 15-21 ning raamatupidamise aastaaruande lisad lk 22-49 on raamatupidamise aastaaruande lahutamatud osad.

Bilanss

		tuh EEK	tuh EEK	tuh EUR	tuh EUR
	Lisa	31.12.2007	31.12.2006	31.12.2007	31.12.2006
VARAD					
Sularaha	12	1 372	259	88	17
Nõuded		560 192	443 575	35 803	28 350
Nõuded keskpangale	13	89 981	74 265	5 751	4 746
Nõuded krediiasutustele	14	12 143	1 790	776	114
Nõuded klientidele	15	458 068	367 520	29 276	23 489
Võlakirjad ja fikseeritud tulumääraga väärtpaberid	16	28 232	12 353	1 804	790
Aktsiad ja muud väärtpaberid	17	139	616	9	39
Viitlaekumised ja ettemakstud kulud	18	2 659	1 315	170	84
Immateriaalne põhivara	19	1 312	1 066	84	68
Materiaalne põhivara	20	4 931	3 822	315	244
Muu vara	21	888	148	57	9
VARAD KOKKU		599 725	463 154	38 329	29 601
KOHUSTUSED					
Võlgnevused krediiasutustele ja klientidele		396 965	209 997	25 371	13 421
Võlgnevused krediiasutustele	22	114 251	78 140	7 302	4 994
Võlgnevused krediiasutuse klientidele	23	282 714	131 857	18 069	8 427
Väärtpaberikohustused		0	53 190	0	3 399
Emiteeritud võlakirjad		0	53 190	0	3 399
Muud kohustused	24	10	1 967	1	126
Viitvõlad ja ettemakstud tulud	25	3 044	1 478	195	94
Kohustused kokku		400 019	266 632	25 566	17 041
OMAKAPITAL	26				
Aktsiakapital		200 500	200 500	12 814	12 814
Õiglase väärtuse reserv		942	0	60	0
Reservkapital		446	271	29	17
Jaotamata kasum/kahjum		-4 424	-7 735	-283	-494
Aruandeperioodi kasum/kahjum		2 242	3 486	143	223
OMAKAPITAL KOKKU		199 706	196 522	12 763	12 560
KOHUSTUSED JA OMAKAPITAL KOKKU		599 725	463 154	38 329	29 601

Arvestuspõhimõtted lk 15-21 ning raamatupidamise aastaaruande lisad lk 22-49 on raamatupidamise aastaaruande lahutamatud osad.

Rahavoogude aruanne

	tuh EEK	tuh EEK	tuh EUR	tuh EUR
	2007	2006	2007	2006
Rahavood äritegevusest	58 474	-82 649	3 737	-5 282
saadud intressitulu	46 129	28 805	2 948	1 841
makstud intressikulu	-10 690	-5 336	-683	-341
saadud teenustasutulu	1 176	1 797	75	115
makstud teenustasukulu	-858	-1 245	-55	-80
administratiivkulud	-27 859	-19 844	-1 781	-1 268
saadud tulu finantstehingutelt	2 950	2 397	189	153
muud tegevuskulud	-1 835	-1 571	-117	-100
antud/tagasilaekunud laenud klientidele	-101 426	-113 767	-6 482	-7 271
antud/tagasilaekunud deposiidid pankadele	-25 166	-1 199	-1 608	-77
muud aktivad	8 740	6 886	559	440
väärtpaberite ost/müük	-15 402	-12 378	-984	-791
saadud/tagasimakstud deposiidid	186 098	33 336	11 894	2 131
muud passivad	-3 383	-530	-216	-34
Rahavood investeerimistegevusest	-3 268	-1 870	-209	-120
soetatud materiaalne põhivara	-2 672	-1 390	-171	-89
soetatud immateriaalne põhivara	-596	-480	-38	-31
Rahavood finantseerimistegevusest	-53 190	89 365	-3 399	5 711
aktsiakapitali sissemaks	0	100 500	0	6 423
võlakirjade emiteerimine ja tagasiost	-53 190	-11 135	-3 399	-712
Rahavood kokku	2 016	4 846	129	310
Kassa ja raha ekvivalendid aasta alguses	44 301	39 455	2 831	2 522
Kassa ja raha ekvivalendid neto muutus	2 016	4 846	129	310
Kassa ja raha ekvivalendid aasta lõpus *	46 317	44 301	2 960	2 831

* Raha ja selle ekvivalentide jääk perioodi lõpus koosneb:

	Lisa	2007	2006	2007	2006
sularaha	12	1 372	259	88	17
kohustusliku reservi ülejääk Eesti Pangas	13	32 802	42 252	2 096	2 700
nõudmiseni ja üleöödeposiidid krediitiasutustes	14	12 143	1 790	776	114
Kokku		46 317	44 301	2 960	2 831

Arvestuspõhimõtted lk 15-21 ning raamatupidamise aastaaruande lisad lk 22-49 on raamatupidamise aastaaruande lahutamatud osad.

Omakapitali muutuste aruanne

	tuh EEK	tuh EEK	tuh EUR	tuh EUR
	2007	2006	2007	2006
Aktsiakapital				
Jääk perioodi alguses	200 500	100 000	12 814	6 391
Aktsiakapitali sissemaksed	0	100 500	0	6 423
Jääk perioodi lõpus	200 500	200 500	12 814	12 814
Muud reservid				
Jääk perioodi alguses	271	271	17	17
Õiglase väärtuse reservi muutus	942	0	60	0
Kohustusliku reservkapitali suurendamine	175	0	11	0
Jääk perioodi lõpus	1 388	271	89	17
Jaotamata kasum (-kahjum)				
Jääk perioodi alguses	-4 424	-4 606	-283	-294
Emissiooniga seotud kulud	0	-3 129	0	-200
Kantud kohustuslikku reservkapitali	0	-175	0	-11
Aruandeaasta puhaskasum / kahjum	2 242	3 486	143	223
Jääk perioodi lõpus	-2 182	-4 424	-140	-283
Omakapital kokku:				
perioodi alguses	196 522	95 665	12 560	6 114
perioodi lõpus	199 706	196 522	12 763	12 560

Arvestuspõhimõtted lk 15-21 ning raamatupidamise aastaaruande lisad lk 22-49 on raamatupidamise aastaaruande lahutamatud osad.

Arvestuspõhimõtted

Arvestuspõhimõtted

AS SBM Pank (edaspidi ka „Pank”) on Eestis registreeritud krediidasutus.

Panga juhatus on raamatupidamise aruanded heaks kiitnud 25. veebruaril 2008. a.

AS SBM Pank raamatupidamisaruanne on koostatud kooskõlas rahvusvaheliste finantsaruandluse standarditega (IFRS), nagu need on vastu võetud Euroopa Liidu poolt. Alates 01. jaanuarist 2007 on rakendunud mitmed muudatused kehtivate standardite tekstides ning uued IFRS standardid, mis muutusid ettevõttele kohustuslikuks 1. jaanuarist 2007 alanud majandusaastast. Uute standardite või standardite muudatuste rakendamine ei põhjutanud olulisi muudatusi olemasolevates arvestuspõhimõtetes ega mõjutanud ettevõtte majandustulemust.

Koostamise alused

AS SBM Pank arvestusvaluuta ja aruandlusvaluuta on Eesti kroon (EEK). Võrdlusvaluutana on aruanne esitatud ka eurodes (EUR). Aruande arvnäitajad on esitatud tuhandetetes rahaühikutes. Kuna Eesti kroon on püsivalt seotud euroga, kursiga 15,6466 krooni 1 euro, siis aruande väljendamisel eurodes valuutakursi erinevusi ei teki.

Raamatupidamisaruannete koostamisel on lähtutud soetusmaksumuse printsiibist, välja arvatud juhtudel, mida on kirjeldatud alljärgnevas arvestuspõhimõtetes.

Segmendiaruandlus

Segmendiaruandlust ei ole koostatud, kuna klientide arvust, toodetest ja teenustest, juhtimisest ja tegevuskohast tulenevalt on pangal senini vaid üks oluline segment. Panga põhitegevusvaldkond on laenu, kõik muud tegevusvaldkonnad on oma mahtudelt ebaolulised ja/või pigem toetava iseloomuga tegevused.

Olulised juhtkonnapoolsed otsused ja hinnangud

Vastavalt rahvusvahelistele finantsaruandluse standarditele tuleb teatud osades teha juhtkonnapoolseid otsuseid ja hinnanguid, mis omavad mõju finantsaruannetes kajastatud summadele. Samuti on nõutud juhtkonnapoolsed otsused ja hinnangud raamatupidamise arvestusmeetodite ja hindamisaluste rakendamisel.

Juhtkonnapoolseid otsuseid ja hinnanguid on järjepidevalt üle vaadatud ning need põhinevad ajaloolisel kogemusel ja muudel faktoritel, mille hulgas on ka tulevaste perioodide sündmuste eeldused, mida peetakse põhjendatuks olemasolevate tingimuste juures. Tegelikud tulemused võivad olla hinnangutest erinevad.

Välisvaluutas põhinevad aktivad ja passivad

Välisvaluutas fikseeritud majandustehingute arvestust peetakse Eesti Vabariigis ametlikult kehtivas vääringus, ümberhinnatult operatsioonipäeval kehtiva Eesti Panga valuutakursi järgi. Bilansis hinnatakse välisvaluutas fikseeritud varad ja kohustused bilansipäeval kehtiva Eesti Panga valuutakursi järgi. Kursimuutused näidatakse kasumiaruandes kirjel "Neto kasum finantstehingutelt".

Netoarvestused

Finantsvarade ja –kohustuste vahel teostatakse netoarvestusi ainult juhul, kui selleks juriidiliselt eksisteerib õigus ja ühtlasi on kavas nimetatud summasid tasaarvestada või realiseerida vara ja katta kohustus samaaegselt.

Raha ja selle ekvivalendid

Bilansis kajastatakse rahana panga kassades olevat sularaha. Raha ja raha ekvivalendid rahavoogude aruandes sisaldavad sularaha, nõudmiseni- ja üleöödeposiite teistes krediidasutustes ning korrespondentkontot Eesti Pangas, millest on maha arvatud kohustuslik reserv. Rahavoogude aruandes kajastatakse rahavoogusid otsemeetodil.

Raha ja rahaekvivalendid kajastatakse bilansis korrigeeritud soetusmaksumuses.

Finantsinstrumendid

Finantsvaraks loetakse raha, lühiajalisi finantsinvesteeringuid, nõudeid krediidasutustele ja klientidele ning muid nõudeid ja viitlaekumisi. Finantskohustusteks loetakse võlgnevusi klientidele, väärtpapierikohustusi ning viitvõlgasid ja muid võlakohustusi.

Finantsvara ja –kohustused võetakse algselt arvele nende õiglasest väärtusest.

Finantskohustused kajastatakse bilansis korrigeeritud soetusmaksumuses, kasutades efektiivse intressimäära meetodit.

Finantsvara eemaldatakse bilansist siis, kui pank kaotab õiguse finantsvarast tulenevatele rahavoogudele või ta annab kolmandale osapoolale üle varast tulenevad rahavood ning enamiku finantsvaraga seotud riskidest ja hüvedest. Finantskohustus eemaldatakse bilansist siis, kui see on rahuldatud, lõpetatud või aegunud.

Finantsvara oste ja müüke kajastatakse järjepidevalt väärtuspäeval, st päeval, mil pank saab ostetud finantsvara omanikuks või kaotab omandiõiguse müüdud finantsvara üle.

Finantsinvesteeringud

Lunastustähtajani hoitavad investeeringud

Lunastustähtajani hoitavate investeeringutena käsitletakse võlakirju, mida pank kavatseb ja suudab hoida lunastustähtajani. Lunastustähtajani hoitavaid investeeringuid kajastatakse aruannetes korrigeeritud soetusmaksumuse meetodil, kasutades sisemist intressimäära, vähendatuna väärtuse languse võrra.

Müügivalmis finantsvarad

Panga investeringud aktsiatesse ja teatavatesse võlakirjadesse klassifitseeritakse müügivalmis finantsvaradena. Esialgse arvelevõtmise järgselt kajastatakse neid õiglasest väärtuses, mille muutustest tulenevad kasumid või kahjumid (välja arvatud väärtuse langus ja välisvaluutatadest tulenevad kasumid/kahjumid) kajastatakse otse omakapitalis. Õiglase väärtuse määramiseks kasutatakse suurpankade indikatiivseid ostunoteeringuid, nende puudumisel sarnaste emitentide sarnase perioodiga samas valuutas nomineeritud väärtpaberite tulusust. Investeeringu lõppemisel kantakse kumulatiivne kasum/kahjum omakapitalist kasumiaruandesse.

Finantsvarad õiglasest väärtuses muutusega läbi kasumiaruande

Instrument klassifitseeritakse õiglasest väärtuses finantsvarana muutusega läbi kasumiaruande kui teda hoitakse kauplemiseks või määratakse kauplemisportfelli algsel arvelevõtmisel. Väärtpaberid kajastatakse bilansis õiglasest väärtuses, mis baseerub noteeritud turuhindadel ning Eesti Panga ametlikel vahetuskurssidel. Börsil noteerimata väärtpaberite puhul kasutatakse õiglast väärtust, mille leidmisel võetakse aluseks kogu pangale kättesaadav info investeeringu väärtuse kohta.

Õiglase väärtuse muutustest tulenevad kasumid/kahjumid kajastatakse kasumiaruandes real "Neto kasum finantstehingutelt".

Laenud ja nõuded

Muud mitte-derivatiividest finantsvarad kajastatakse aruannetes korrigeeritud soetusmaksumuse meetodil, kasutades sisemist intressimäära, vähendatuna väärtuse languse võrra.

Võlakirjaportfelli ümberliigitamine

Varasemates aastaaruannetes kajastati Panga võlakirjaportfelli lunastustähtjani hoitavana. Seoses võlakirjade ebaolulisest suuremate müügitehingutega, ei vastanud nimetatud põhimõtte enam rahvusvahelistes finantsaruandluse standardites ettenähtud tingimustele ning Panga juhatuse otsusega liigitati kõik ülejäänud võlakirjad ümber müügivalmis olevateks 16. novembrist 2007. a alates ning kasum müügivalmis finantsvaralt (822 tuhat krooni e 53 tuhat eurot) kajastati omakapitali muutuste aruande kaudu otse omakapitalis bilansireal õiglase väärtuse reserv. Ümberliigituse hetkel oli võlakirjaportfelli suurus 28 112 tuhat krooni (1 797 tuhat eurot).

Tuletisinstrumentid

Tuletisinstrumentid (näiteks forvardid ja vahetustehingud) võetakse arvele tehingupäeval nende õiglasest väärtuses. Edasine kajastamine toimub tuletisinstrumentide õiglasest väärtuses, mis leitakse noteeritud turuhindade ja Eesti Panga ametlike vahetuskursside järgi. Ümberhindlus kajastatakse bilansikirjel "Muud varad" või "Muud kohustused" ja ümberhindluse tulem kasumiaruandes kirjel "Neto kasum finantstehingutelt".

Nõuete hindamine

Laenud klientidele kajastatakse bilansikirjel "Nõuded klientidele". Pangas kehtestatud korra kohaselt toimub laenuportfelli hindamine igakuiselt. Laenulepingutest tulenevaid nõudeid kajastatakse bilansis korrigeeritud soetusmaksumuses. Soetusmaksumust

korrigeeritakse laenu põhiosa tagasimaksetega ja vajadusel nõude väärtuse langusest või laekumise ebatõenäolisusest tingitud võimaliku allahindlusega. Korrigeeritud soetusmaksumus leitakse diskonteerides nõude tulevasi oodatavaid rahavooge efektiivse intressimääraga. Juhul, kui esineb nõude väärtuse langusele viitavaid tunnuseid, hinnatakse nõue alla tulevikus oodatavate laekumiste nüüdisväärtuseni.

Kui eelnevalt alla hinnatud nõude väärtus järgnevatel perioodidel taas tõuseb, tühistatakse varasem allahindlus kuni summani, mis on võrdne nõude oodatavate laekumiste nüüdisväärtusega või nõude bilansilise jääkväärtusega juhul, kui allahindlust ei oleks eelnevalt toimunud – olenevalt sellest, kumb on madalam.

Väärtpaberite ostu- ja tagasimüügi tehingud (pöördrepor) kajastatakse sarnaselt antud laenudele.

Immateriaalne põhivara

Immateriaalseks põhivaraks loetakse ostetud patendid, litsentsid ning tarkvara programmid. Immateriaalne põhivara on bilansis kajastatud soetusmaksumuses vähendatuna amortisatsiooni ja võimalike väärtuse langusest tulenevate allahindluste võrra. Immateriaalse põhivara amortiseerimiseks kasutatakse lineaarset arvestusmeetodit. Immateriaalse põhivara amortisatsioonimääraks on 20 % aastas.

Materiaalne põhivara

Materiaalseteks põhivaradeks loetakse panga majandustegevuses kasutatavaid olulisi varaobjekte, mille eeldatav kasutusiga on rohkem kui üks aasta. Amortisatsiooni hakatakse uutelt põhivaradelt arvestama alates kasutuselevõtmise kuust kuni vara täieliku amortiseerumiseni. Materiaalne põhivara on bilansis kajastatud soetusmaksumuses vähendatuna amortisatsiooni ja võimalike väärtuse langusest tulenevate allahindluste võrra. Materiaalse põhivara amortiseerimisel kasutatakse lineaarset arvestusmeetodit ning järgmisi amortisatsioonimäärasid aastas:

arvutid, sidevahendid	30 %
kontoriseadmed	25 %
kontorimööbel	20 %
telefonid	40 %
kapitaliseeritud rendipindade parendustööd	20 %
muud põhivarad	20 %

Vara väärtuse vähenemine

Igal bilansipäeval hindab ettevõtte juhtkond, kas on märke, mis võiksid viidata vara väärtuse langusele. Juhul, kui on kahtlusi, mis viitavad varaobjekti väärtuse langemisele alla tema bilansilise väärtuse, viiakse läbi vara kaetava väärtuse test. Vara kaetav väärtus on võrdne kõrgemaga kahest näitajast: kas vara õiglasest väärtusest (miinus müügikulutused) või diskonteeritud rahavoogude põhjal leitavast kasutusväärtusest. Kui testimise tulemusena selgub, et vara kaetav väärtus on madalam tema bilansilisest väärtusest, hinnatakse põhivara objekt alla tema kaetavale väärtusele. Juhul kui vara väärtuse testi ei ole võimalik teostada üksiku varaobjekti suhtes, leitakse kaetav väärtus väikseima varade grupi (raha genereeriva üksuse) kohta, kuhu see vara kuulub. Vara allahindlusi kajastatakse aruandeperioodi kuluna.

Kui varem alla hinnatud varade kaetava väärtuse testi tulemusena selgub, et kaetav väärtus on tõusnud üle bilansilise jääkmaksumuse, siis tühistatakse varasem allahindlus ning suurendatakse vara bilansilist maksumust. Ülempiiriks on vara bilansiline jääkmaksumus, mis oleks kujunenud arvestades vahepealsetel aastatel normaalset amortisatsiooni.

Emiteeritud võlakirjad

Emiteeritud võlakirjad võetakse arvele väärtuspäeval õiglasel väärtuses. Edasine hindamine toimub korrigeeritud seotusmaksumuses, kasutades efektiivset intressimäära. Emiteerimistasud võetakse arvesse efektiivse intressimäära arvutamisel.

20. aprillil 2007. aastal lunastas Pank Tallinna Börsil noteeritud võlakirjad (SBMB047507A), mille järel Pank võlakirju rohkem emiteerinud ei ole.

Intressid ja teenustasud

Intressituluna näidatakse kõik intressi- ja intressi iseloomuga tulud. Intressi iseloomuga on need tulud, mis on seotud vara lepingulise/lunastustähtajaga või suhtega vara suurusesse ning need periodiseeritakse vastavalt nõude kestusele. Intressitulu arvestamisel lähtutakse vara tulevaste rahavoogude diskonteerimiseks kasutatavast esialgsest efektiivsest intressimäärast.

Teenustasutulud ja –kulud kajastatakse tekkepõhiselt. Laenude teenustasud (miinus nendega seotud otsesed kulud) võetakse arvesse efektiivse intressimäära leidmisel.

Puhkusetasude reserv

Töölepingute alusel töötajatele võlgu olevad summad ning nendega kaasnevad maksud aruandeperioodi lõpu seisuga kogunenud puhkusetasu ulatuses on kajastatud puhkusetasu reservina.

Rendiarvestus

Rendilepingut käsitletakse kapitalirendina, kui kõik olulised lepingust tulenevad tulud ja riskid tulevad üle rentnikule. Kapitalirendi lepingu alusel renditav vara kapitaliseeritakse rendimaksete nüüdiseväärtuses ja amortiseeritakse vastavalt nende kasulikule tööeale või rendiperioodile. Ülejäänud rendilepinguid käsitletakse kasutusrendina ning selliste lepingute alusel teostatud maksed kantakse kulusse sellel perioodil, mille eest need maksed on sooritatud.

Kohustuslik reserv Eesti Pangas

Eesti Pank on kehtestanud krediitdiasutustele kohustusliku reservi nõude 15% ulatuses deposiitide ja väljastatud finantsgarantiide mahust, kusjuures krediitdiasutused on kohustatud igapäevaselt hoidma Eesti Panga korrespondentkontol minimaalselt 40% kehtestatud Eesti kroonis hoitava reserviosa summast.

Bilansivälised varad ja kohustused

Bilansiväliste tehingutena kajastatakse garantiisid, kasutamata laenulemiite, akreditiive ning valuuta tuleviku- ja valuutavahetustehingute lepingulisi summasid.

Ettevõtte tulumaks

Vastavalt kehtivale seadusandlusele Eestis ettevõtete kasumit ei maksustata, mistõttu ei eksisteeri ka edasilükkunud tulumaksu nõudeid ega kohustusi. Kasumi asemel maksustatakse Eestis jaotamata kasumist väljamakstavaid dividende maksumääraga 21/79 (kuni 31.12.2007 kehtis maksumäär 22/78) netodividendina väljamakstud summalt. Dividendide väljamaksmisega kaasnevad ettevõtte tulumaksu kajastatakse kasumiaruandes tulumaksukuluna samal perioodil kui dividendid välja kuulutatakse, sõltumata sellest, millise perioodi eest need on välja kuulutatud või millal need tegelikult välja makstakse.

Puhaskasum aktsia kohta

Tava puhaskasum aktsia kohta leitakse jagades aruandeaasta puhaskasumi/kahjumi perioodi keskmise emiteeritud lihtaktsiate arvuga.

Lahustatud puhaskasumi aktsia kohta arvutamiseks korrigeeritakse lihtaktsionäridele omistatavat puhaskasumit ja kaalutud keskmist olemasolevat aktsiate arvu kõikide potentsiaalsete lihtaktsiatega, millel on lahustav mõju puhaskasumile aktsia kohta. Kuna pangal puuduvad finantsinstrumendid, mis võivad tulevikus hajutada puhaskasumit aktsia kohta, on tava puhaskasum ja lahustatud puhaskasum aktsia kohta võrdsed.

Garantiid ja teiste bilansiväliste kohustuste eraldised

Panga poolt klientidele väljastatud garantiid ning potentsiaalsed laenukohustused ja klientide poolt kasutamata laenuvahendid kajastatakse bilansivälistel kontodel. Saadud garantiitasud kajastatakse tuludes garantiiperioodi jooksul.

Finantsgarantiikohustused võetakse esialgselt arvele nende õiglasest väärtuses ja esialgne õiglane väärtus amortiseeritakse finantsgarantii kehtivuse jooksul. Sellest tulenevalt kajastatakse finantsgarantiikohustust kõrgemas väärtuses sellest amortiseeritud summast ja tulevikumaksete (kui garantii alusel tuleb tõenäoliselt teha väljamakseid) nüüdisväärtusest. Finantsgarantiidest tulenevad kohustused kajastatakse muude kohustuste all.

Uued rahvusvahelised finantsaruandluse standardid ning Rahvusvahelise Finantsaruandluse Tõlgenduste Komitee (IFRIC) tõlgendused

Käesoleva aruande koostamise hetkeks on vastu võetud uusi rahvusvahelisi finantsaruandluse standardeid ning nende muudatusi ja tõlgendusi, mis muutuvad ettevõttele kohustuslikuks alates 01. jaanuarist 2008 või hiljem algavate perioodide aruannetes. Allpool on esitatud ettevõtte juhtkonna hinnang uute standardite ja tõlgenduste võimaliku mõju kohta finantsaruannetele esmakordse rakendamise perioodil.

- Muudetud IFRS 2 Aktsiapõhine makse (rakendub 1. jaanuarist 2009). Kuna ettevõttel ei ole aktsiapõhiseid hüvitiste plaane, ei avalda muudetud IFRS 2 mõju ettevõtte finantsaruannetele.
- Muudetud IFRS 3 Äriühendused (rakendub aruandeperioodidele, mis algavad 1. juulil 2009 või hiljem). Kuna enne standardi muudatuste vastuvõtmist neid äriühendustele rakendada ei pea, ei mõjuta muudetud standard nende äriühenduste finantsaruandeid, mis tekivad enne muudetud standardi vastuvõtmist.
- IFRS 8 Ärisegmendid (rakendub 1. jaanuarist 2009). Standard nõuab, et segmendiinformatsiooni avalikustamine põhineks ettevõtte osistel, mida juhtkond jälgib äriotsuste tegemisel. Ettevõtte juhtkond ei ole analüüse veel täielikult lõpetanud ega saa anda hinnangut standardi mõjule.
- Muudetud IAS 1 Finantsaruannete esitamine (rakendub 1. jaanuarist 2009). Muudetud standard nõuab, et finantsaruannetes esitatav informatsioon oleks koondatud sarnaste tunnuste alusel ning kasutusele võetakse mõiste kogukasumiaruanne. Ettevõtte juhtkond kaalub hetkel, kas esitada üks ühtne kogukasumiaruanne või kaks eraldiseisvat aruannet.
- Muudetud IAS 23 Laenukasutuse kulutused (rakendub 1. jaanuarist 2009). Kuna ettevõttel ei ole varaobjekte, mis vastaksid laenukasutuse kulutuste kapitaliseerimise tingimustele, ei avalda muudetud IAS 23 mõju ettevõtte finantsaruannetele.
- Muudetud IAS 27 Konsolideeritud ja konsolideerimata finantsaruanded (rakendub aruandeperioodidele, mis algavad 1. juulil 2009 või hiljem). Kuna Ettevõttel ei ole osalusi tütarettevõtetes, mida standardi parandused puudutavad, ei avalda muudetud IAS 27 mõju Ettevõtte finantsaruannetele.
- IFRIC 11 IFRS 2 – Tehingud kontserni ja omaaktsiaga (rakendub aruandeperioodidele, mis algavad 1. märtsil 2007 või hiljem). Kuna ettevõttel puuduvad aktsiapõhiste maksetehingute kokkulepped, ei avalda IFRIC 11 mõju ettevõtte finantsaruannetele.
- IFRIC 12 Kontsessioonilepingud (rakendub 1. jaanuarist 2008). Kuna ettevõtte ei ole sõlminud kontsessioonilepinguid, ei avalda IFRIC 12 mõju ettevõtte finantsaruannetele.
- IFRIC 13 Klientide lojaalsusprogrammid (rakendub aruandeperioodidele, mis algavad 1. juulil 2008 või hiljem). Ettevõtte ei ole rakendanud lojaalsusprogramme.
- IFRIC 14 IAS 19 – Piirangud kindlaksmääratud hüvitise varale, miinimumrahastamise nõuded ja nende vastastikused mõjud (rakendub aruandeperioodidele, mis algavad 1. jaanuaril 2008 või hiljem). Ettevõtte ei tegutse maades, kus kehtib miinimumrahastamise nõue, mis piirab tööandja võimalusi tagasimaksete saamiseks või sissemaksete vähendamiseks.

Raamatupidamise aastaaruande lisad

Lisa 1. Intressitulu

	tuh EEK	tuh EEK	tuh EUR	tuh EUR
	2007	2006	2007	2006
Laenudelt	44 217	27 843	2 826	1 779
Nõudmiseni hoiustelt	2 018	1 699	129	109
Tähtajalistelt hoiustelt	1 011	872	65	56
Võlakirjadelt	1 699	275	109	18
Tuletisväärtpaberitelt	430	0	27	0
Kokku	49 375	30 689	3 156	1 961

Intressitulu jaotumine geograafiliste piirkondade lõikes

Eesti	47 478	29 949	3 034	1 914
OECD riigid	1 897	740	121	47
Kokku	49 375	30 689	3 156	1 961

Lisa 2. Intressikulu

	tuh EEK	tuh EEK	tuh EUR	tuh EUR
	2007	2006	2007	2006
Nõudmiseni hoiustelt	2 530	1 340	162	86
Tähtajalistelt hoiustelt	9 376	2 966	599	190
Võlakirjadelt	1 202	2 698	77	172
Tuletisväärtpaberitelt	119	0	8	0
Kokku	13 227	7 004	845	448

Lisa 3. Teenustasutulu

	tuh EEK	tuh EEK	tuh EUR	tuh EUR
	2007	2006	2007	2006
Arvete avamine ja hooldustasud	354	272	23	17
Pangaoperatsioonide tasud	644	287	41	18
Väärtpaberitehingute tasud	425	1 370	27	88
Muud teenustasutulud	43	34	3	2
Kokku	1 466	1 964	94	126

Teenustasutulu jaotumine geograafiliste piirkondade lõikes

Eesti	825	1 307	53	84
OECD riigid	641	656	41	42
Kokku	1 466	1 964	94	126

Lisa 4. Teenustasukulu

	tuh EEK	tuh EEK	tuh EUR	tuh EUR
	2007	2006	2007	2006
Väärtpaberitehingute kulud	169	752	11	48
Pangaoperatsioonide tasud	385	187	25	12
S.W.I.F.T.-i kulud	302	289	19	18
Muud teenustasukulud	2	17	0	1
Kokku	858	1 245	55	80

Lisa 5. Neto kasum/kahjum finantstehingutelt

	tuh EEK	tuh EEK	tuh EUR	tuh EUR
	2007	2006	2007	2006
Valuutakursi muutustest	2 769	2 361	177	151
Kauplemisportfelli aktsiatelt ja võlakirjadelt	181	36	12	2
Kokku	2 950	2 397	189	153

Lisa 6. Palgakulu

	tuh EEK	tuh EEK	tuh EUR	tuh EUR
	2007	2006	2007	2006
Töötasud	10 501	8 492	671	543
Nõukogu liikmete tasud	2 400	0	153	0
Erisoodustused	134	41	9	3
Erisoodustuste tulumaks	57	12	4	1
Puhkusereservi muutus	-43	112	-3	7
Kokku	13 049	8 657	834	553

Lisa 7. Sotsiaalmaks, töötuskindlustusmaks

	tuh EEK	tuh EEK	tuh EUR	tuh EUR
	2007	2006	2007	2006
Töötasudelt	3 466	2 815	222	180
Nõukogu liikmete tasudelt	621	0	40	0
Erisoodustustelt	70	18	4	1
Puhkusereservi muutuselt	-14	37	-1	2
Kokku	4 143	2 870	265	183

Lisa 8. Muud halduskulud

	tuh EEK 2007	tuh EEK 2006	tuh EUR 2007	tuh EUR 2006
Ruumide rent	4 096	3 120	262	199
Infotehnoloogia kulud	1 932	1 719	123	110
Posti- ja telekommunikatsioonikulud	694	532	44	34
Muud ostetud teenused	1 666	1 398	106	89
Kontorikulud	965	611	62	39
Koolitus ja komandeeeringu kulud	291	150	19	10
Reklaamikulud	1 954	1 189	125	76
Transpordikulud	942	871	60	56
Muud kulud	393	199	25	13
Kokku	12 933	9 789	827	626

Lisa 9. Põhivara kulum ja väärtuse langus

	tuh EEK 2007	tuh EEK 2006	tuh EUR 2007	tuh EUR 2006
Materiaalse põhivara amortisatsioon	-1 564	-1 241	-100	-79
Immateriaalse põhivara amortisatsioon	-350	-245	-22	-16
Kokku	-1 914	-1 486	-122	-95

Lisa 10. Laenude ja nõuete allahindlused

	tuh EEK 2007	tuh EEK 2006	tuh EUR 2007	tuh EUR 2006
Ebatõenäoliselt laekuvate nõuete kulu	-3 590	-350	-229	-22
Ebatõenäoliseks kantud nõuete laekumine	0	1 408	0	90
Kokku	-3 590	1 058	-229	68

Lisa 11. Muud tegevuskulud

	tuh EEK 2007	tuh EEK 2006	tuh EUR 2007	tuh EUR 2006
Tagatisfondi maksed	821	505	52	32
Finantsinspektsiooni tasud	749	819	48	52
Tallinna Väärtpaberibörsi tasud	186	169	12	11
Muud tegevuskulud	79	78	5	5
Kokku	1 835	1 571	117	100

Lisa 12. Sularaha

	tuh EEK	tuh EEK	tuh EUR	tuh EUR
	31.12.2007	31.12.2006	31.12.2007	31.12.2006
Eesti kroonides	692	87	44	6
Välisvaluutas	680	172	43	11
Kokku	1 372	259	88	17

Lisa 13. Nõuded keskpangale

	tuh EEK	tuh EEK	tuh EUR	tuh EUR
	31.12.2007	31.12.2006	31.12.2007	31.12.2006
Kohustuslik reserv	57 179	32 013	3 654	2 046
Reservi ülejääk keskpangas	32 802	42 252	2 096	2 700
Kokku	89 981	74 265	5 751	4 746

Lisa 14. Nõuded krediidasutustele

	tuh EEK	tuh EEK	tuh EUR	tuh EUR
	31.12.2007	31.12.2006	31.12.2007	31.12.2006
Korrespondentarved	10 143	1 790	648	114
Üleöödeposiidid	2 000	0	128	0
Kokku	12 143	1 790	776	114

Nõuete jaotumine riikide lõikes

	tuh EEK	tuh EEK	tuh EUR	tuh EUR
	31.12.2007	31.12.2006	31.12.2007	31.12.2006
Eesti	8 009	566	512	36
OECD riigid	4 134	1 224	264	78
Kokku	12 143	1 790	776	114

Lisa 15. Nõuded klientidele

	tuh EEK	tuh EEK	tuh EUR	tuh EUR
	31.12.2007	31.12.2006	31.12.2007	31.12.2006
Nõuete jaotumine klienditüübi järgi (bruto)				
Nõuded finantseerimisasutustele	28 249	36 916	1 805	2 359
Laenud eraettevõtetele	383 082	295 471	24 483	18 884
Laenud eraisikutele	47 432	33 599	3 031	2 147
Kokku nõuded klientidele (bruto)	458 763	365 986	29 320	23 391
Saadaolevad intressid	3 550	4 638	227	296
Efektiivse intressimäära korrigeerimine	-4 245	-3 104	-271	-198
Kokku nõuded klientidele	458 068	367 520	29 276	23 489

Laenude intressimäärad ei ületa 18% aastas eraisikute puhul ja 16% aastas juriidiliste isikute puhul. Kasutatavad laenuvaluutad on EEK ja EUR.

Lisa 15 järg: Nõuded klientidele

	tuh EEK	tuh EEK	tuh EUR	tuh EUR
	31.12.2007	31.12.2006	31.12.2007	31.12.2006
Nõuete jaotumine tagatise järgi (bruto)				
Hüpoteek	329 627	221 640	21 067	14 165
Kommertsipant	12 708	19 510	812	1 247
Aktsiapant	39 717	45 196	2 538	2 889
Deposiit	6 272	1 361	401	87
Muu vallasasja pant	36 876	61 789	2 357	3 949
Muud	32 788	15 871	2 096	1 014
Tagamata laenud	775	619	50	40
Kokku	458 763	365 986	29 320	23 391
Nõuete jaotumine tagasimaksmise tähtaja järgi (bruto)				
Nõudmiseni hoiused	8 350	14 245	534	910
Kuni 3 kuud	35 307	64 239	2 257	4 106
3 kuni 12 kuud	174 156	194 846	11 131	12 453
1 kuni 2 aastat	51 507	42 675	3 292	2 727
2 kuni 5 aastat	168 112	41 763	10 744	2 669
Üle 5 aasta	4 262	2 636	272	168
Tähtajaks tasumata nõuded	13 129	5 232	839	334
Ebatõenäoliselt laekuvad nõuded	3 940	350	252	22
Kokku	458 763	365 986	29 320	23 391
Nõuete jaotumine riikide lõikes (bruto)				
Eesti	437 127	335 217	27 938	21 424
OECD riigid	21 636	30 769	1 383	1 966
Kokku	458 763	365 986	29 320	23 391
Tähtajaks tasumata nõuded ja laenud (bruto)				
Laenud eraettevõtetele	13 731	5 933	878	379
Laenud eraisikutele	38	0	2	0
Kokku	13 769	5 933	880	379
Individuaalne laenude allahindlus	-3 940	-350	-252	-22

Vt. ka lisa 32: Tähtajaks tasumata ja ebatõenäoliselt laekuvad nõuded ja laenud.

Lisa 16. Võlakirjad ja fikseeritud tulumääraga väärtpaberid

	tuh EEK	tuh EEK	tuh EUR	tuh EUR
	31.12.2007	31.12.2006	31.12.2007	31.12.2006
Müügivalmis finantsvarad				
Võlakirjade jaotumine emitendi omandisuhte järgi				
Krediitiasutuste võlakirjad	4 994	0	319	0
Erafirmade võlakirjad	23 238	12 353	1 485	790
Kokku	28 232	12 353	1 804	790
Võlakirjade jaotumine riikide lõikes				
Eesti	28 029	11 947	1 791	764
OECD riigid	203	406	13	26
Kokku	28 232	12 353	1 804	790

31.12.2007 seisuga kuulusid kõik võlakirjad müügivalmis finantsvarade hulka, kuni 16.11.2007 kajastati Panga võlakirjaportfelli täies mahus lunastustähtajani hoitavana. Vt. selgitusi Arvestuspõhimõtete all.

Lisa 17. Aktsiad ja muud väärtpaberid

	tuh EEK 31.12.2007	tuh EEK 31.12.2006	tuh EUR 31.12.2007	tuh EUR 31.12.2006
Finantsvara õiglasest väärtusest läbi kasumiaruande sh börsil noteeritud aktsiad	43	520	3	33
Müügivalmis investeerimisportfelli aktsiad	96	96	6	6
Kokku	139	616	9	39
Aktsiate ja osade jaotumine riikide lõikes				
Eesti	96	261	6	17
OECD riigid	43	355	3	23
Kokku	139	616	9	39

Lisa 18. Viitlaekumised ja ettemakstud kulud

	tuh EEK 31.12.2007	tuh EEK 31.12.2006	tuh EUR 31.12.2007	tuh EUR 31.12.2006
Saadaolevad teenustasud	290	167	19	11
Ettemakstud kulud	1 734	1 072	111	69
Arveldused deebitoridega	0	0	0	0
Muud viitlaekumised	635	76	41	5
Kokku	2 659	1 315	170	84

Lisa 19. Immateriaalne põhivara

	tuh EEK	tuh EUR
	Arvutitarkvara	Arvutitarkvara
Saldo seisuga 01.01.2007		
Soetusmaksumus	3 517	225
Akumuleeritud kulum	-2 451	-157
Jääkmaksumus	1 066	68
2007. a toimunud muutused		
Ostud perioodi jooksul	596	38
Amortisatsioonikulu	-350	-22
Saldo seisuga 31.12.2007		
Soetusmaksumus	4 113	263
Akumuleeritud kulum	-2801	-179
Jääkmaksumus	1 312	84
<hr/>		
	tuh EEK	tuh EUR
	Arvutitarkvara	Arvutitarkvara
Saldo seisuga 01.01.2006		
Soetusmaksumus	3 037	194
Akumuleeritud kulum	-2 205	-141
Jääkmaksumus	832	53

Lisa 19 järg: Immateriaalne põhivara

	tuh EEK	tuh EUR
	Arvutitarkvara	Arvutitarkvara
2006. a toimunud muutused		
Ostud perioodi jooksul	480	31
Amortisatsioonikulu	-245	-16
Saldo seisuga 31.12.2006		
Soetusmaksumus	3 517	225
Akumuleeritud kulum	-2 451	-157
Jääkmaksumus	1 066	68

Lisa 20. Materiaalne põhivara

	tuh EEK				
	Kapitali- seeritud ehituskulud*	Arvutid	Mööbel	Muu põhivara	Kokku
Saldo seisuga 01.01.2007					
Soetusmaksumus	2 807	1 120	1 229	2 351	7 507
Akumuleeritud kulum	-1 227	-678	-759	-1021	-3 685
Jääkmaksumus	1 580	442	470	1 330	3 822
2007. a toimunud muutused					
Ostud perioodi jooksul	195	259	269	770	2 672
Amortisatsioonikulu	-602	-277	-168	-515	-1 562
Allahindlused väärtuse languse tõttu (soetusmaksumuses)	0	-15	0	0	-15
Ettemaksu arvelt põhivarana arvele võetud	842	0	0	337	0
Saldo seisuga 31.12.2007					
Soetusmaksumus	3 844	1 364	1 498	3 459	10 165
Akumuleeritud kulum	-1 830	-940	-927	-1 537	-5 234
Jääkmaksumus	2 014	424	571	1 922	4 931

	tuh EUR				
	Kapitali- seeritud ehituskulud*	Arvutid	Mööbel	Muu põhivara	Kokku
Saldo seisuga 01.01.2007					
Soetusmaksumus	179	72	79	150	480
Akumuleeritud kulum	-78	-43	-49	-65	-236
Jääkmaksumus	101	28	30	85	244
2007. a toimunud muutused					
Ostud perioodi jooksul	12	17	17	49	171
Amortisatsioonikulu	-38	-18	-11	-33	-100
Allahindlused väärtuse languse tõttu (soetusmaksumuses)	0	-1	0	0	-1
Ettemaksu arvelt põhivarana arvele võetud	54	0	0	22	0

	Kapitali- seeritud ehituskulud*	Arvutid	Mööbel	Muu põhivara	Kokku
Saldo seisuga 31.12.2007					
Soetusmaksumus	246	87	96	221	650
Akumuleeritud kulum	-117	-60	-59	-98	-335
Jääkmaksumus	129	27	36	123	315

tuh EEK

	Kapitali- seeritud ehituskulud*	Arvutid	Mööbel	Muu põhivara	Ette- maksed	Kokku
Saldo seisuga 01.01.2006						
Soetusmaksumus	2 781	778	1 071	1 824	12	6 466
Akumuleeritud kulum	-670	-464	-632	-726	0	-2 492
Jääkmaksumus	2 111	314	439	1 098	12	3 974
2006. a toimunud muutused						
Ostud perioodi jooksul	26	342	158	572	292	1 390
Amortisatsioonikulu	-558	-214	-127	-341	0	-1 240
Allahindlused väärtuse languse tõttu (soetusmaksumuses)	0	0	0	-45	0	-45
Ettemaksu arvelt põhivarana arvele võetud	12	0	74	218	-304	0
Saldo seisuga 31.12.2006						
Soetusmaksumus	2 807	1 120	1 229	2 351	0	7 507
Akumuleeritud kulum	-1 227	-678	-759	-1 021	0	-3 685
Jääkmaksumus	1 580	442	470	1 330	0	3 822

tuh EUR

	Kapitali- seeritud ehituskulud*	Arvutid	Mööbel	Muu põhivara	Ette- maksed	Kokku
Saldo seisuga 01.01.2006						
Soetusmaksumus	178	50	68	117	1	413
Akumuleeritud kulum	-43	-30	-40	-46	0	-159
Jääkmaksumus	135	20	28	70	1	254
2006. a toimunud muutused						
Ostud perioodi jooksul	2	22	10	37	19	89
Amortisatsioonikulu	-36	-14	-8	-22	0	-79
Allahindlused väärtuse languse tõttu (soetusmaksumuses)	0	0	0	-3	0	-3
Ettemaksu arvelt põhivarana arvele võetud	1	0	5	14	-19	0
Saldo seisuga 31.12.2006						
Soetusmaksumus	179	72	79	150	0	480
Akumuleeritud kulum	-78	-43	-49	-65	0	-236
Jääkmaksumus	101	28	30	85	0	244

* renditud ruumide ümberehituse kulud.

Lisa 21. Muu vara

	31.12.2007		õiglane väärtus	31.12.2006		õiglane väärtus
	nõuded * kohustused *			nõuded * kohustused *		
Valuutaga seotud tuletisväärtpaberid	976 827	975 940	888	506 977	506 829	148
	tuh EEK			tuh EEK		
	31.12.2007			31.12.2006		
	nõuded * kohustused *		õiglane väärtus	nõuded * kohustused *		õiglane väärtus
Valuutaga seotud tuletisväärtpaberid	62 431	62 374	57	32 402	32 392	9
	tuh EUR			tuh EUR		

* bilansivälised.

Lisa 22. Võlgnevused krediiasutustele

	tuh EEK	tuh EEK	tuh EUR	tuh EUR
	31.12.2007	31.12.2006	31.12.2007	31.12.2006
Tähtjalised deposiidid	114 251	78 140	7 302	4 994
Kokku	114 251	78 140	7 302	4 994

Lisa 23. Võlgnevused krediiasutuse klientidele

	tuh EEK	tuh EEK	tuh EUR	tuh EUR
	31.12.2007	31.12.2006	31.12.2007	31.12.2006
Nõudmiseni deposiidid	88 323	71 320	5 645	4 558
Tähtjalised deposiidid	191 854	58 870	12 262	3 762
Intressivõlad	2 537	1 667	162	107
Kokku	282 714	131 857	18 069	8 427
Nõudmiseni deposiitide jaotus klientide järgi				
Valitsus	10	93	1	6
Finantseerimisasutused	180	216	12	14
Äriühingud	76 014	25 912	4 858	1 656
Mittetulundusühingud	1 170	1 240	75	79
Eraisikud	10 949	43 859	700	2 803
Kokku	88 323	71 320	5 645	4 558
Tähtjaliste deposiitide jaotus klientide järgi				
Finantseerimisasutused	6 947	0	444	0
Äriühingud	63 731	17 940	4 073	1 147
Mittetulundusühingud	2 755	5	176	0
Eraisikud	118 421	40 925	7 568	2 616
Kokku	191 854	58 870	12 262	3 762

Lisa 23 järg

	tuh EEK	tuh EEK	tuh EUR	tuh EUR
	31.12.2007	31.12.2006	31.12.2007	31.12.2006
Võlgnevuste jaotumine tähtaegade järgi				
Nõudmiseni	19 610	71 320	1 253	4 558
Kuni 3 kuud	175 391	14 419	11 210	922
3 kuni 12 kuud	32 853	39 600	2 100	2 531
1 kuni 2 aastat	39 645	831	2 534	53
2 kuni 5 aastat	12 678	4 020	810	257
Kokku	280 177	130 190	17 907	8 321

Lisa 24. Muud kohustused

	tuh EEK	tuh EEK	tuh EUR	tuh EUR
	31.12.2007	31.12.2006	31.12.2007	31.12.2006
Maksed teel	10	1 967	1	126

Lisa 25. Viitvõlad ja ettemakstud tulud

	tuh EEK	tuh EEK	tuh EUR	tuh EUR
	31.12.2007	31.12.2006	31.12.2007	31.12.2006
Maksuvõlad	1 041	510	67	33
Võlad töötajatele	1 031	476	66	30
Võlad hankijatele	194	486	12	31
Ettemakstud tulud	778	5	50	0
Muud viitvõlad	0	1	0	0
Kokku	3 044	1 478	195	94

Lisa 26. Omakapital

Aktsiad

Aktsiakapital jaguneb 20 050 000 lihtaktsiaks nimiväärtusega 10 krooni ning on sissemakstud rahas. Aktsiate arv ei ole aruandeperioodil muutunud. Vastavalt põhikirjale on Panga miinimumkapitaliks 100 000 000 krooni ja maksimumkapitaliks 400 000 000 krooni. Nimeline aktsia annab tema omanikule õiguse osaleda Panga juhtimises ning kasumi ja Panga lõpetamisel allesjäänud vara jaotamisel, samuti muud seaduses ja põhikirjas ettenähtud õigused.

Õiglase väärtuse reserv

Õiglase väärtuse reservi all kajastakse müügivalmis finantsvarade (võlakirjaportfelli) ümberhindlusest tulenevad realiseerimata kasumid ja kahjumid vastavalt IAS 39 sätestatele.

Reservkapital

Vastavalt äriseadustikule on moodustatud kohustuslik reservkapital. Reservkapital moodustatakse iga-aastastest puhaskasumi eraldistest. Igal majandusaastal tuleb reservkapitali kanda vähemalt 1/20 puhaskasumist, kuni reservkapital moodustab 1/10 aktsiakapitalist. Reservkapitali võib kasutada kahjumi katmiseks, samuti aktsiakapitali suurendamiseks. Reservkapitalist ei või teha väljamakseid aktsionäridele.

Lisa 27. Tehingud seotud osapooltega

AS-i SBM Pank aastaaruande koostamisel loetakse seotud osapoolteks:

- omanikke (Panga põhiomanikuks on Marfin Popular Bank Public Company Ltd.);
- teisi samasse konsolideerimisgruppi kuuluvaid ettevõtteid;
- tegev- ja kõrgemat juhtkonda;
- eespool loetletud isikute lähisugulasi ja nendega seotud ettevõtteid.

Panga juhtkonna hinnagul on tehingud seotud osapooltega on tehtud turutingimustel.

Seotud osapoolte hoiused

	tuh EEK	tuh EEK	tuh EUR	tuh EUR
	31.12.2007	31.12.2006	31.12.2007	31.12.2006
Nõukogu liikmed ja nendega seotud isikud	4 341	990	277	63
Juhatuse liikmed ja nendega seotud isikud	1 309	633	84	40
Siseaudit	215	88	14	6
Nõukogu ja juhatuse liikmetele ning siseauditile makstud intressid	302	159	19	10
Aksionärid ning gruppi kuuluvad ja seotud ettevõtted	131 230	77 195	8 387	4 934
Aksionäridele ning gruppi kuuluvatele ja seotud ettevõtetele makstud intressid	5 796	1 053	370	67

Seotud osapooltele antud laenud

	laenujäägid 31.12.2006	antud laenud	tagasi- makstud laenud	laenujäägid 31.12.2007	intressitulu	intressinõue 31.12.07
tuh EEK						
Juhatuse liikmed ja nendega seotud isikud	430	1 800	930	1 300	63	4
Nõukogu liikmed ja nendega seotud isikud	11 770	1 265	1 374	11 661	601	18

	laenujäägid 31.12.2006	antud laenud	tagasi- makstud laenud	laenujäägid 31.12.2007	intressitulu	intressinõue 31.12.07
tuh EUR						
Juhatuse liikmed ja nendega seotud isikud	27	115	59	83	4	0
Nõukogu liikmed ja nendega seotud isikud	752	81	88	745	38	1

Seotud osapoolte tasud

	tuh EEK	tuh EEK	tuh EUR	tuh EUR
	2007	2006	2007	2006
Nõukogu liikmete tasud	2 400	0	153	0
Juhatuse palgad	3 324	3 077	212	197

Muud tehingud seotud osapooltega

	tuh EEK	tuh EEK	tuh EUR	tuh EUR
	2007	2006	2007	2006
Ostetud renditeenused omanikega seotud ettevõtelt	3 600	2 971	230	190

Lisa 28. Klientide võlakohustuste kontsentreerumine geograafiliste piirkondade lõikes

tuh EEK, seisuga 31.12.2007

piirkond	Bilansilised nõuded			sh tähtjaks tasumata ja ebatõenäoliselt laekuvad võlakohustused	bilansivälised võla-kohustused	piirkonna osakaal (%)
	laenud*	väärt-paberid	muud nõuded			
Eesti	535 117	28 125	2 380	13 769	237 079	50,20%
Itaalia	269	0	0	0	0	0,02%
Ameerika Ühendriigid	962	0	0	0	0	0,06%
Inglismaa	8 127	0	0	0	666 850	42,94%
Taani	1 414	0	0	0	0	0,09%
Läti	0	246	5	0	0	0,02%
Saksamaa	1 691	0	0	0	0	0,11%
Kreeka	13 307	0	175	0	89 754	6,57%
Kokku	560 887	28 371	2 560	13 769	993 683	100,00%

tuh EUR, seisuga 31.12.2007

piirkond	Bilansilised nõuded			sh tähtjaks tasumata ja ebatõenäoliselt laekuvad võlakohustused	bilansivälised võla-kohustused	piirkonna osakaal (%)
	laenud*	väärt-paberid	muud nõuded			
Eesti	34 200	1 798	152	880	15 152	50,20%
Itaalia	17	0	0	0	0	0,02%
Ameerika Ühendriigid	61	0	0	0	0	0,06%
Inglismaa	519	0	0	0	42 619	42,94%
Taani	90	0	0	0	0	0,09%
Läti	0	16	0	0	0	0,02%
Saksamaa	108	0	0	0	0	0,11%
Kreeka	850	0	11	0	5 736	6,57%
Kokku	35 847	1 813	164	880	63 508	100,00%

Lisa 28 järg

tuh EEK, seisuga 31.12.2006

piirkond	Bilansilised nõuded			sh tähtjaks tasumata ja ebatõenäoliselt laekuvad võlakohustused	bilansivälised võla- kohustused	piirkonna osakaal (%)
	laenud*	väärt- paberid	muud nõuded			
Eesti	413 152	12 209	1 727	5 295	151 663	59,63%
Rootsi	0	95	0	0	0	0,01%
Itaalia	157	0	0	0	0	0,02%
Soome	147	259	0	0	0	0,04%
Inglismaa	16 881	0	0	0	355 314	38,70%
Taani	1 024	0	0	0	0	0,11%
Poola	7	0	0	0	0	0,00%
Läti	0	406	11	0	0	0,04%
Kreeka	13 777	0	146	0	0	1,45%
Kokku	445 145	12 969	1 884	5 295	506 977	100,00%

tuh EUR, seisuga 31.12.2006

piirkond	Bilansilised nõuded			sh tähtjaks tasumata ja ebatõenäoliselt laekuvad võlakohustused	bilansivälised võla- kohustused	piirkonna osakaal (%)
	laenud*	väärt- paberid	muud nõuded			
Eesti	26 405	780	110	338	9 693	59,63%
Rootsi	0	6	0	0	0	0,01%
Itaalia	10	0	0	0	0	0,02%
Soome	9	17	0	0	0	0,04%
Inglismaa	1 079	0	0	0	22 709	38,70%
Taani	65	0	0	0	0	0,11%
Poola	0	0	0	0	0	0,00%
Läti	0	26	1	0	0	0,04%
Kreeka	881	0	9	0	0	1,45%
Kokku	28 450	829	120	338	32 402	100,00%

* sisaldab nõudeid krediitiasutustele ja finantseerimisasutustele.

Lisa 29. Klientide võlakohustuste kontsentreerumine majandussektorite lõikes

tuh EEK, seisuga 31.12.2007

majandussektor	Bilansilised nõuded			sh tähtjaks tasumata ja ebatõenäoliselt laekuvad võlakohustused	bilansivälised võlakohustused	maj.sektori osakaal (%)
	laenud*	väärt-paberid	muud nõuded			
rahandus	115 373	4 994	232	0	782 617	57,47%
hulgi- ja jaekaubandus	13 801	0	60	1 226	90 743	6,58%
kinnisvara-, üürimis- ja äriteenindus	269 214	3 395	1 283	1 576	4 946	17,64%
eraisikud	47 432	0	247	39	72 897	7,67%
ehitus	45 410	1 095	117	0	0	2,97%
tööstus	26 925	1 095	129	10 900	0	1,10%
veondus, laondus, side	6 637	1 436	65	0	42 480	3,22%
hotellid ja restoranid	11 838	16 153	104	21	0	1,79%
põllumajandus, jahindus, metsamajandus	12 970	0	94	0	0	0,83%
elektrienergia, gaasi- ja veevarustus	0	203	6	0	0	0,01%
muu äritegevus	0	0	215	0	0	0,01%
muu ühiskonna-, sotsiaal- ja isikuteenindus	11 287	0	8	7	0	0,72%
Kokku	560 887	28 371	2 560	13 769	993 683	100,00%

tuh EUR, seisuga 31.12.2007

majandussektor	Bilansilised nõuded			sh tähtjaks tasumata ja ebatõenäoliselt laekuvad võlakohustused	bilansivälised võlakohustused	maj.sektori osakaal (%)
	laenud*	väärt-paberid	muud nõuded			
rahandus	7 374	319	15	0	50 018	57,47%
hulgi- ja jaekaubandus	882	0	4	78	5 800	6,58%
kinnisvara-, üürimis- ja äriteenindus	17 206	217	82	101	316	17,64%
eraisikud	3 031	0	16	2	4 659	7,67%
ehitus	2 902	70	7	0	0	2,97%
tööstus	1 721	70	8	697	0	1,10%
veondus, laondus, side	424	92	4	0	2 715	3,22%
hotellid ja restoranid	757	1 032	7	1	0	1,79%
põllumajandus, jahindus, metsamajandus	829	0	6	0	0	0,83%
elektrienergia, gaasi- ja veevarustus	0	13	0	0	0	0,01%
muu äritegevus	0	0	14	0	0	0,01%
muu ühiskonna-, sotsiaal- ja isikuteenindus	721	0	1	0	0	0,72%
Kokku	35 847	1 813	164	880	63 508	100,00%

Lisa 29 järg

tuh EEK, seisuga 31.12.2006

majandussektor	Bilansilised nõuded			sh tähtjaks tasumata ja ebatõenäoliselt laekuvad võlakohustused	bilansivälised võla-kohustused	maj.sektori osakaal (%)
	laenud*	väärt-paberid	muud nõuded			
rahandus	95 611	4 978	253	0	367 775	48,75%
hulgi- ja jaekaubandus	37 775	0	140	5 061	91 675	12,95%
kinnisvara-, üürimis- ja äriteenindus	248 844	4 722	823	33	0	26,46%
eraisikud	33 840	0	188	0	0	3,54%
ehitus	2 405	61	8	0	0	0,26%
tööstus	17 689	459	102	549	0	1,84%
veondus, laondus, side	540	2 343	3	0	47 527	5,24%
hotellid ja restoranid	3 588	0	14	0	0	0,37%
põllumajandus, jahindus, metsamajandus	4 671	0	23	0	0	0,49%
elektrienergia, gaasi- ja veevarustus	0	406	11	0	0	0,04%
muu äritegevus	0	0	318	0	0	0,03%
muu ühiskonna-, sotsiaal- ja isikuteenindus	182	0	1	2	0	0,02%
Kokku	445 145	12 969	1 884	5 645	506 977	100,00%

tuh EUR, seisuga 31.12.2006

majandussektor	Bilansilised nõuded			sh tähtjaks tasumata ja ebatõenäoliselt laekuvad võlakohustused	bilansivälised võla-kohustused	maj.sektori osakaal (%)
	laenud*	väärt-paberid	muud nõuded			
rahandus	6 111	318	16	0	23 505	48,75%
hulgi- ja jaekaubandus	2 414	0	9	323	5 859	12,95%
kinnisvara-, üürimis- ja äriteenindus	15 904	302	53	2	0	26,46%
eraisikud	2 163	0	12	0	0	3,54%
ehitus	154	4	1	0	0	0,26%
tööstus	1 131	29	7	35	0	1,84%
veondus, laondus, side	35	150	0	0	3 038	5,24%
hotellid ja restoranid	229	0	1	0	0	0,37%
põllumajandus, jahindus, metsamajandus	299	0	1	0	0	0,49%
elektrienergia, gaasi- ja veevarustus	0	26	1	0	0	0,04%
muu äritegevus	0	0	20	0	0	0,03%
muu ühiskonna-, sotsiaal- ja isikuteenindus	12	0	0	0	0	0,02%
Kokku	28 450	829	120	361	32 402	100,00%

* sisaldab nõudeid krediitiasutustele ja finantseerimisasutustele.

Lisa 30. Bilansivälised tehingud

tuh EEK, seisuga 31.12.2007

	Nõuded	Kohustused
Tühistamatud tehingud	0	58 140
Garantiid ja muud sarnased tühistamatud tehingud	0	25 056
Krediidiliinide ja arvelduskrediitide kasutamata osa	0	33 084
Tuletisväärtpaberid	993 683	992 796
Valuutaga seotud tuletisväärtpaberid	976 827	975 940
Muud alusvaraga seotud tuletisväärtpaberid *	16 856	16 856

tuh EUR, seisuga 31.12.2007

	Nõuded	Kohustused
Tühistamatud tehingud	0	3 716
Garantiid ja muud sarnased tühistamatud tehingud	0	1 601
Krediidiliinide ja arvelduskrediitide kasutamata osa	0	2 114
Tuletisväärtpaberid	63 508	63 451
Valuutaga seotud tuletisväärtpaberid	62 431	62 374
Muud alusvaraga seotud tuletisväärtpaberid *	1 077	1 077

tuh EEK, seisuga 31.12.2006

	Nõuded	Kohustused
Tühistamatud tehingud	0	53 036
Garantiid ja muud sarnased tühistamatud tehingud	0	2 656
Krediidiliinide ja arvelduskrediitide kasutamata osa	0	50 380
Tuletisväärtpaberid	506 977	506 829
Valuutaga seotud tuletisväärtpaberid	506 977	506 829

tuh EUR, seisuga 31.12.2006

	Nõuded	Kohustused
Tühistamatud tehingud	0	3 390
Garantiid ja muud sarnased tühistamatud tehingud	0	170
Krediidiliinide ja arvelduskrediitide kasutamata osa	0	3 220
Tuletisväärtpaberid	32 402	32 392
Valuutaga seotud tuletisväärtpaberid	32 402	32 392

* 2007. a novembris vahendas Pank oma klientidele AquaTerra investeerimishoiust summas 16 856 tuhat krooni (1 077 tuhat eurot). Alusvaraga seotud *swap* tehing emapangaga Marfin Popular Bank Public Company Ltd. on seetõttu kajastatud bilansivälisena, bilansiväline nõue ja bilansiväline kohustus on summalt võrdsed.

Lisa 31. Likviidsus (varad ja kohustused järelejäänud tähtaja järgi)

tuh EEK, seisuga 31.12.2007

Nõuded, kohustused	nõud- miseni	tähtajaks tasumata	kuni 1 kuu	1 kuni 3 kuud	3 kuni 12 kuud	1 kuni 2 aastat	2 kuni 5 aastat	üle 5 aasta	Kokku
Panga nõuded	112 594	13 769	9 650	36 039	185 067	62 879	168 112	5 372	593 482
sularaha ja nõuded pankadele	101 496	0	2 000	0	0	0	0	0	103 496
nõuded klientidele	8 350	13 129	4 982	30 325	174 156	51 507	168 112	4 262	454 823
väärtpaberid	43	0	0	5 384	10 619	11 229	0	1 096	28 371
muud nõuded	2 705	640	2 668	330	292	143	0	14	6 792
Bilansivälised nõuded	0	0	800 839	175 988	0	0	16 856	0	993 683
Panga kohustused	22 004	0	203 920	87 236	33 288	40 546	13 025	0	400 019
võlgnevus pankadele	0	0	82 958	31 293	0	0	0	0	114 251
võlgnevus klientidele	19 610	0	120 851	54 540	32 853	39 645	12 678	0	280 177
emiteeritud võlakirjad	0	0	0	0	0	0	0	0	0
muud kohustused	2 394	0	111	1 403	435	901	347	0	5 591
Bilansivälised kohustused	0	0	800 046	176 099	3 500	32 752	38 539	0	1 050 936

tuh EUR, seisuga 31.12.2007

Nõuded, kohustused	nõud- miseni	tähtajaks tasumata	kuni 1 kuu	1 kuni 3 kuud	3 kuni 12 kuud	1 kuni 2 aastat	2 kuni 5 aastat	üle 5 aasta	Kokku
Panga nõuded	7 196	880	617	2 303	11 828	4 019	10 744	343	37 930
sularaha ja nõuded pankadele	6 487	0	128	0	0	0	0	0	6 615
nõuded klientidele	534	839	318	1 938	11 131	3 292	10 744	272	29 068
väärtpaberid	3	0	0	344	679	718	0	70	1 813
muud nõuded	173	41	171	21	19	9	0	1	434
Bilansivälised nõuded	0	0	51 183	11 248	0	0	1 077	0	63 508
Panga kohustused	1 406	0	13 033	5 575	2 127	2 591	832	0	25 566
võlgnevus pankadele	0	0	5 302	2 000	0	0	0	0	7 302
võlgnevus klientidele	1 253	0	7 724	3 486	2 100	2 534	810	0	17 907
emiteeritud võlakirjad	0	0	0	0	0	0	0	0	0
muud kohustused	153	0	7	90	28	58	22	0	357
Bilansivälised kohustused	0	0	51 132	11 255	224	2 093	2 463	0	67 167

Lisa 31 järg

tuh EEK, seisuga 31.12.2006

Nõuded, kohustused	nõud- miseni	tähtjaks tasumata	kuni 1 kuu	1 kuni 3 kuud	3 kuni 12 kuud	1 kuni 2 aastat	2 kuni 5 aastat	üle 5 aasta	Kokku
Panga nõuded	104 606	5 295	37 498	28 851	194 846	42 675	41 763	2 732	458 266
sularaha ja nõuded pankadele	76 314	0	0	0	0	0	0	0	76 314
nõuded klientidele	14 245	5 232	35 467	28 772	194 846	42 675	41 763	2 636	365 636
väärtpaberid	12 873	0	0	0	0	0	0	96	12 969
muud nõuded	1 174	63	2 031	79	0	0	0	0	3 347
Bilansivälised nõuded	0	0	506 977	0	0	0	0	0	506 977
Panga kohustused	73 287	0	45 074	34 785	108 635	831	4 020	0	266 632
võlgnevus pankadele	0	0	31 200	31 294	15 646	0	0	0	78 140
võlgnevus klientidele	71 320	0	11 212	3 207	39 600	831	4 020	0	130 190
emiteeritud võlakirjad	0	0	0	0	53 190	0	0	0	53 190
muud kohustused	1 967	0	2 662	284	199	0	0	0	5 112
Bilansivälised kohustused	50 380	0	509 329	56	100	0	0	0	559 865

tuh EUR, seisuga 31.12.2006

Nõuded, kohustused	nõud- miseni	tähtjaks tasumata	kuni 1 kuu	1 kuni 3 kuud	3 kuni 12 kuud	1 kuni 2 aastat	2 kuni 5 aastat	üle 5 aasta	Kokku
Panga nõuded	6 686	338	2 397	1 844	12 453	2 727	2 669	175	29 289
sularaha ja nõuded pankadele	4 877	0	0	0	0	0	0	0	4 877
nõuded klientidele	910	334	2 267	1 839	12 453	2 727	2 669	168	23 368
väärtpaberid	823	0	0	0	0	0	0	6	829
muud nõuded	75	4	130	5	0	0	0	0	214
Bilansivälised nõuded	0	0	32 402	0	0	0	0	0	32 402
Panga kohustused	4 684	0	2 881	2 223	6 943	53	257	0	17 041
võlgnevus pankadele	0	0	1 994	2 000	1 000	0	0	0	4 994
võlgnevus klientidele	4 558	0	717	205	2 531	53	257	0	8 321
emiteeritud võlakirjad	0	0	0	0	3 399	0	0	0	3 399
muud kohustused	126	0	170	18	13	0	0	0	327
Bilansivälised kohustused	3 220	0	32 552	4	6	0	0	0	35 782

Lisa 32. Tähtjaks tasumata ja ebatõenäoliselt laekuvad nõuded ja laenu

	tuh EEK	tuh EEK	tuh EUR	tuh EUR
	31.12.2007	31.12.2006	31.12.2007	31.12.2006
Tähtjaks laekumata laenude põhiosamaksed	13 129	5 933	839	379
Tähtjaks laekumata laenude intressivõlg	640	76	41	5
Kokku tähtjaks laekumata nõuded	13 769	6 009	880	384
Mittetöötavate nõuete arv tk.	5	3	5	3
Individaalne laenude allahindlus	-3 940	-350	-252	-22

Mittetöötavate nõueteena on kajastatud kõik laenu ja arvelduskrediidid, mille maksed ületavad tähtaega üle 90 päeva. Laenuportfelli kvaliteeti võib lugeda heaks, ühtegi laenu pole lootusetuna maha kantud. Muud tüüpi finantsvarade seas ei esinenud tähtja ületamist.

Tähtajaks tasumata finantsvara vanuse analüüs

	tuh EEK	tuh EEK	tuh EUR	tuh EUR
	31.12.2007	31.12.2006	31.12.2007	31.12.2006
Kuni 90 päeva	1 095	5 712	70	365
91 päeva kuni 1 aasta	11 647	53	744	3
1 kuni 2 aastat	1 026	312	66	20

Lisa 33. Puhaskasum aktsia kohta

	tuh EEK	tuh EEK	tuh EUR	tuh EUR
	2007	2006	2007	2006
Jooksva aruandeperioodi puhaskasum (tuhandetes)	2 242	3 486	143	223
Aasta kaalutud keskmine aktsiate arv (tuh tk)	20 050	14 142	20 050	14 142
Tava puhaskasum aktsia kohta	0,11	0,25	0,01	0,02
Lahjendatud puhaskasum aktsia kohta	0,11	0,25	0,01	0,02

AS SBM Pank ei ole emiteerinud konverteeritavaid väärtpabereid.

Lisa 34. Kasutusrendi kohustused

AS-il SBM Pank olid 31.12.2007 seisuga viie sõiduauto kehtivad kasutusrendilepingud. Viimane lepingu lõppemise tähtaeg on 30.08.2011. a, seega ühegi lepingu pikkus ei ületa 5 aastat. 2007. majandusaastal kajastati kuluna sõidukite rendimakseid kogusummas 481 tuhat krooni (31 tuhat eurot), 2006. majandusaastal kogusummas 451 tuhat krooni (29 tuhat eurot).

Sõidukite rendimaksud jaotatuna tähtaegade järgi

	tuh EEK	tuh EEK	tuh EUR	tuh EUR
	2007	2006	2007	2006
kuni 1 aasta	471	481	30	31
1 kuni 5 aastat	930	1 411	59	90

AS SBM Pank on sõlminud pangaruumide üürilepingud Tallinnas, Tartus, Jõhvis ja Pärnus. Viimase üürilepingu lõpptähtaeg on 31.12.2016. a. 2007. majandusaastal kajastati kuluna pangaruumide üüri- jms makseid kogusummas 4 097 tuhat krooni (262 tuhat eurot), 2006. majandusaastal kogusummas 3 120 tuhat krooni (199 tuhat eurot).

Pangaruumide rendimaksud jaotatuna tähtaegade järgi

	tuh EEK	tuh EEK	tuh EUR	tuh EUR
	2007	2006	2007	2006
kuni 1 aasta	3 831	2 919	245	187
1 kuni 5 aastat	16 569	12 594	1 059	805
üle 5 aasta	8 678	11 206	555	716

Lisa 35. Õiglane väärtus

tuh. EEK	Bilansiline maksumus		Õiglane väärtus	
	31.12.2007	31.12.2007	31.12.2006	31.12.2006
Müügivalmis finantsvarad	28 328	28 328	96	96
Lunastustähtajani hoitavad investeeringud	0	0	12 353	12 353
Finantsvarad õiglasest väärtuses muutusega läbi kasumiaruande	43	43	520	520
sh kauplemiseks hoitavad finantsvarad	43	43	520	520
Nõuded klientidele	454 823	454 823	365 636	365 636
Raha ja raha ekvivalendid	46 317	46 317	44 301	44 301
Valuutaga seotud tuletisväärtpaberid	888	888	148	148

tuh. EUR	Bilansiline maksumus		Õiglane väärtus	
	31.12.2007	31.12.2007	31.12.2006	31.12.2006
Müügivalmis finantsvarad	1 810	1 810	6	6
Lunastustähtajani hoitavad investeeringud	0	0	790	790
Finantsvarad õiglasest väärtuses muutusega läbi kasumiaruande	3	3	33	33
sh kauplemiseks hoitavad finantsvarad	3	3	33	33
Nõuded klientidele	29 068	29 068	23 368	23 368
Raha ja raha ekvivalendid	2 960	2 960	2 831	2 831
Valuutaga seotud tuletisväärtpaberid	57	57	9	9

Lisa 36. Neto välisvaluutaposisioonid

tuh EEK, seisuga 31.12.2007

valuuta	Bilansiline positsioon		Bilansiväline positsioon		Netopositsioon
	pikk	lühike	pikk	lühike	
EEK ja EUR ühispositsioon	595 035	360 836	491 178	584 925	140 451

tuh EUR, seisuga 31.12.2007

valuuta	Bilansiline positsioon		Bilansiväline positsioon		Netopositsioon
	pikk	lühike	pikk	lühike	
EEK ja EUR ühispositsioon	38 030	23 062	31 392	37 384	8 976

Muude valuutade netopositsioon ei ületa 1% omavahenditest.

tuh EEK, seisuga 31.12.2006

valuuta	Bilansiline positsioon		Bilansiväline positsioon		Netopositsioon
	pikk	lühike	pikk	lühike	
EEK ja EUR ühispositsioon	458 965	253 559	249 257	311 403	143 259

tuh EUR, seisuga 31.12.2006

valuuta	Bilansiline positsioon		Bilansiväline positsioon		Netopositsioon
	pikk	lühike	pikk	lühike	
EEK ja EUR ühispositsioon	29 333	16 205	15 930	19 902	9 156

Muude valuutade netopositsioon ei ületa 1% omavahenditest.

Välisvaluutariskide sensitiivsusanalüüs

Tulenevalt riskijuhtimise üldistest põhimõtetest minimeerib pank igapäevaselt oma avatust välisvaluutariskidele vastavalt kehtestatud limiitidele. Sensitiivsusanalüüsi koostamisel on arvestatud EEK-EUR netopositsiooni ühiselt tulenevalt eesti krooni ja euro valuutakursi seotusest. Kogu avatud netovälisvaluutaposisioon moodustas 31.12.2007 seisuga EEK 1,5 miljonit krooni (0,1 miljonit eurot). Kõigi kasutatavate valuutade, milledest osa on seotud euroga) üheaegne kursside isegi 5%-line muutus ebasoodsas suunas põhjustaks pangale kulu summas vaid 80 tuhat krooni (5 tuhat eurot), millest võib järeldada, et panga avatus valuutariskile on ebaoluline. Kasutatud meetodid ja eeldused ei ole eelmise perioodiga võrreldes muutunud.

Lisa 37. Intressikandvad varad ja kohustused intressi fikseerimise perioodi järgi

tuh EEK, seisuga 31.12.2007

Nõuded, kohustused	nõud- miseni	tähtajaks tasumata	kuni 1 kuu	1 kuni 3 kuud	3 kuni 12 kuud	1 kuni 2 aastat	2 kuni 5 aastat	üle 5 aasta	Kokku
Panga nõuded	104 710	13 127	11 551	175 242	206 175	25 254	52 197	1 001	589 258
nõuded pankadele	100 121	0	2 003	0	0	0	0	0	102 124
nõuded klientidele	4 589	13 127	8 434	172 238	194 159	22 750	43 466	0	458 763
väärtpaberid	0	0	1 115	3 004	12 017	2 503	8 731	1 001	28 371
Panga kohustused	179 827	0	76 684	85 822	32 858	39 648	12 674	0	427 513
võlgnevus pankadele	20 372	0	62 586	31 293	0	0	0	0	114 251
võlgnevus klientidele	126 371	0	14 098	54 528	32 858	39 648	12 674	0	280 177
valmisolekulaenud	33 084	0	0	0	0	0	0	0	33 084

tuh EUR, seisuga 31.12.2007

Nõuded, kohustused	nõud- miseni	tähtajaks tasumata	kuni 1 kuu	1 kuni 3 kuud	3 kuni 12 kuud	1 kuni 2 aastat	2 kuni 5 aastat	üle 5 aasta	Kokku
Panga nõuded	6 692	839	738	11 200	13 177	1 614	3 336	64	37 660
nõuded pankadele	6 399	0	128	0	0	0	0	0	6 527
nõuded klientidele	293	839	539	11 008	12 409	1 454	2 778	0	29 320
väärtpaberid	0	0	71	192	768	160	558	64	1 813
Panga kohustused	11 493	0	4 901	5 485	2 100	2 534	810	0	27 323
võlgnevus pankadele	1 302	0	4 000	2 000	0	0	0	0	7 302
võlgnevus klientidele	8 077	0	901	3 485	2 100	2 534	810	0	17 907
valmisolekulaenud	2 114	0	0	0	0	0	0	0	2 114

tuh EEK, seisuga 31.12.2006

Nõuded, kohustused	nõud- miseni	tähtajaks tasumata	kuni 1 kuu	1 kuni 3 kuud	3 kuni 12 kuud	1 kuni 2 aastat	2 kuni 5 aastat	üle 5 aasta	Kokku
Panga nõuded	102 653	5 232	35 467	28 772	194 846	42 675	41 763	2 636	454 044
nõuded pankadele	76 055	0	0	0	0	0	0	0	76 055
nõuded klientidele	14 245	5 232	35 467	28 772	194 846	42 675	41 763	2 636	365 636
väärtpaberid	12 353	0	0	0	0	0	0	0	12 353
Panga kohustused	109 719	0	54 393	34 501	108 436	831	4 020	0	311 900
võlgnevus pankadele	0	0	31 200	31 294	15 646	0	0	0	78 140
võlgnevus klientidele	59 339	0	23 193	3 207	39 600	831	4 020	0	130 190
emiteeritud võlakirjad	0	0	0	0	53 190	0	0	0	53 190
valmisolekulaenud	50 380	0	0	0	0	0	0	0	50 380

tuh EUR, seisuga 31.12.2006

Nõuded, kohustused	nõud- miseni	tähtajaks tasumata	kuni 1 kuu	1 kuni 3 kuud	3 kuni 12 kuud	1 kuni 2 aastat	2 kuni 5 aastat	üle 5 aasta	Kokku
Panga nõuded	6 561	334	2 267	1 839	12 453	2 727	2 669	168	29 019
nõuded pankadele	4 861	0	0	0	0	0	0	0	4 861
nõuded klientidele	910	334	2 267	1 839	12 453	2 727	2 669	168	23 368
väärtpaberid	790	0	0	0	0	0	0	0	790
Panga kohustused	7 012	0	3 476	2 205	6 930	53	257	0	19 934
võlgnevus pankadele	0	0	1 994	2 000	1 000	0	0	0	4 994
võlgnevus klientidele	3 792	0	1 482	205	2 531	53	257	0	8 321
emiteeritud võlakirjad	0	0	0	0	3 399	0	0	0	3 399
valmisolekulaenud	3 220	0	0	0	0	0	0	0	3 220

Intressimäära riskide sensitiivsusanalüüs

Panga kumulatiivseks intressitundlikkuse vaheks, mis on intressiriski baasiks, on 31.12.2007 seisuga perioodil kuni 3 kuud -50,8 miljonit krooni ning perioodil kuni 12 kuud +122,5 miljonit krooni. Ajaliselt kaalutud +100 baaspunktilise intressikõvera nihke mõju panga 2008. aasta kasumile on -156 tuhat krooni ehk 0,4% panga 2007. aasta neto intressitulust. Edasine 2008. kumulatiivse intressitundlikkuse vahe mõju 2009. aasta kasumile +100 baaspunktilise nihke korral on +1,2 miljonit krooni. Kasutatud meetodid ja eeldused ei ole eelmise perioodiga võrreldes muutunud.

Lisa 38. Kapitali adekvaatsus

	tuh EEK	tuh EEK	tuh EUR	tuh EUR
	31.12.2007	31.12.2006	31.12.2007	31.12.2006
1. Esimese taseme omavahendid	195 210	191 970	12 476	12 269
Sissemakstud aktsiakapital	200 500	200 500	12 814	12 814
Üldine pangandusreserv	0	0	0	0
Muud reservid	446	271	29	17
Eelmiste aastate jaotamata kasum / kahjum	-4 424	-7 735	-283	-494
Jooksva aruandeperioodi kasum	0	0	0	0
Oma aktsiad (miinusega)	0	0	0	0
Immateriaalne põhivara (miinusega)	-1 312	-1 066	-84	-68
Jooksva aruandeperioodi kahjum (miinusega)	0	0	0	0
2. Teise taseme omavahendid	0	0	0	0
3. Kokku bruto-omavahendid (1+2)	195 210	191 970	12 476	12 269
4. Mahaarvamised bruto-omavahenditest	0	0	0	0
5. Kokku neto-omavahendid (3-4)	195 210	191 970	12 476	12 269
6. Kolmanda taseme omavahendid	0	0	0	0
7. Riskiga kaalutud varad	455 530	363 139	29 114	23 209
I kategooria (riski kaal 0%)	91 353	74 524	5 839	4 763
II kategooria (riski kaal 20%)	12 143	1 790	776	114
III kategooria (riski kaal 50%)	27 083	19 933	1 731	1 274
IV kategooria (riski kaal 100%)	439 560	352 814	28 093	22 549
8. Riskiga kaalutud bilansivälised tehingud	26 721	2 656	1 708	170
Grupp I	25 056	2 656	1 601	170
Grupp II	1 665	0	106	0
9. Kapitalinõue valuutariski katmiseks	0	0	0	0
10. Kapitalinõue kauplemisportfelli riskide katmiseks	652	380	42	24
Intressipositsiooni riski katmiseks	643	270	41	17
Aktsiapositsiooni riski katmiseks	9	110	1	7
Kaubariski katmiseks	0	0	0	0
Opsiooniriski katmiseks	0	0	0	0
Kauplemisportfelli ülekanderiski katmiseks	0	0	0	0
Kauplemisportfelli krediidiriski katmiseks	0	0	0	0
Kapitalinõue riskikontsentratsiooni piirmäär				
11. Ületanud kauplemisportfelli krediidiriskile avatud positsioonidelt	0	0	0	0
12. Kapitali adekvaatsus				
(5.+6.)/(7.+8.+9.x10+10x12,5+11x12,5)	39,81%	51,81%	39,81%	51,81%

Eesti Panga poolt nõutav minimaalne kapitali adekvaatsuse määr on 10%.

Lisa 39. Riskide kontsentreerumine

tuh EEK, seisuga 31.12.2007

	Krediidiasutus	
	arv / summa	% neto-omavahenditest
Suure riskikontsentratsiooniga klientide arv (kliendigrupid)	6	
Klientide suure riskikontsentratsiooniga võlakohustused	237 816	121,83%
Krediidiasutustega seotud isikute võlakohustused	189	0,10%

tuh EUR, seisuga 31.12.2007

	Krediidiasutus	
	arv / summa	% neto-omavahenditest
Suure riskikontsentratsiooniga klientide arv (kliendigrupid)	6	
Klientide suure riskikontsentratsiooniga võlakohustused	15 199	121,83%
Krediidiasutustega seotud isikute võlakohustused	12	0,10%

tuh EEK, seisuga 31.12.2006

	Krediidiasutus	
	arv / summa	% neto-omavahenditest
Suure riskikontsentratsiooniga klientide arv (kliendigrupid)	6	
Klientide suure riskikontsentratsiooniga võlakohustused	138 240	70,82%
Krediidiasutustega seotud isikute võlakohustused	189	0,10%

tuh EUR, seisuga 31.12.2006

	Krediidiasutus	
	arv / summa	% neto-omavahenditest
Suure riskikontsentratsiooniga klientide arv (kliendigrupid)	6	
Klientide suure riskikontsentratsiooniga võlakohustused	8 835	70,82%
Krediidiasutustega seotud isikute võlakohustused	12	0,10%

Lisa 40. Riski- ja kapitalijuhtimine

Riskijuhtimine

TURURISK

Intressimäära risk

Panga üldine strateegia on minimeerida avatust intressimäära riskile eelkõige säilitades panga aktive ja passivate sarnast tundlikkust intressimääradele. Intressiriski sensitiivsuse analüüsiks hinnatakse kuni aastase intressi fikseerimise perioodiga nõuete ning kohustuste tundlikkust kõigi intressikõverate +100 baaspunktilisele paralleelsele nihkele ning selle mõju kasumile. Analüüsi baasiks on intressi fikseerimise perioodi

järgi periodiseeritud ning ajaliselt grupeeritud nõuete ning kohustuste intressitundlikkuse vahed. Mõju viimisel aasta baasile kaalutakse intressitundlikkuse vahed läbi vastava perioodi keskmise pikkusega aasta lõpuni. Lisaks hinnatakse kumulatiivse jooksva aasta intressitundlikkuse vahe mõju järgneva aasta kasumile.

Valuutarisk

Soovides pidada madalat riskiprofiili hoiab pank minimaalseid valuutaposisioone, mis on vajalikud klientidele teenuste osutamiseks. Pank ei võta spekulatiivselt välisvaluutaposisioone. Panga juhatus on kehtestanud maksimaalsed avatud välisvaluutaposisioonide limiidid. Kõiki välisvaluutaposisioone jälgitakse pidevalt ja hinnatakse turuväärtuses. Avatud välisvaluutaposisioone kaetakse põhiliselt vahetustehingute ja forvardtehingutega.

Avatud valuutaposisioonid

Iga valuuta lühikesed ja pikad netoposisioonid konverteeritakse Eesti kroonidesse kasutades aruandeperioodi viimase pangapäeva Eesti Panga kurssi. Eesti krooni ja euro avatud positsioonid on piiranguteta, kuna antud valuutad on omavahel seotud. Kogu avatud neto välisvaluutaposisioon ei tohi vastavalt aruandepäeval kehtinud limiitidele ületada 30% krediidasutuse netoomavahenditest. Avatud neto valuutaposisiooni piirmäär on eraldi limiteeritud veel 15%-ga neto omavahenditest A-tsooni riikide valuutadele (sh. USD 5%), B-tsooni riikide valuutadele (v.a. Läti ja Leedu) 1%, Läti latile ja Leedu litile 10% netoomavahenditest. Reeglina hoitakse avatud positsioone oluliselt väiksemas mahus.

Muu hinnarisk

Tururiskina käsitletav muu hinnarisk tuleneb Panga varade paigutamisest tururiskile tundlikesse finantsvaradesse kauplemis- või investimiseesmärgil. Tururisk tekib pangale ebasoodsatest üldistest turutingimustest või kauplemisportfelli soetatud väärtpaberite üksikemitentide finantsseisundi halvenemisest. Juhatus poolt kinnitatud limiitide piires langetavad võetavate positsioonide kohta otsuseid raha- ja kapitaliturgude valdkonna töötajad.

LIKVIIDSUSRISK

Panga likviidsuse juhtimise põhieesmärgiks on tagada aktive ja passivate tähtaegade maksimaalne kokkulangevus ning mitte liigselt sõltuda lühiajalisest finantseeringust. Panga likviidsuse igapäevane juhtimine on raha- ja kapitaliturgude valdkonna ülesanne. Pank hoiab oma likviidseid aktiivaid Eesti Panga korrespondentarvel, teistes Eesti pankades, välispankades ja turukõlblikes ning likviidsetes väärtpaberites. Limiidid teistes pankades hoitavatele deposiitidele ja väärtpaberitele määrab kindlaks ja kinnitab juhatus ning need kuuluvad perioodilisele korrigeerimisele. Valdkond on kohustatud jälgima panga likviidsust igapäevaselt ja informeerima sellest juhatust. Pank omab piisavat likviiduspuhvrit gruppi kuuluvate pankade ning ka Eesti krediidasutuste poolt eraldatud rahaturulimiitide näol.

KREDIIDIRISK

Panga krediidiriski profiiliks on pigem madalam risk ja madalam, kuid stabiilne intressitulu, kui kõrge risk ja kõrge intressitulu. Kõik panga laenudega, garantiidega või käendustega seotud otsused teeb krediidikomitee. Tulenevalt Krediidasutuste seadusest kehtestab krediidikomitee otsustamise pädevuse panga nõukogu. Krediidikomitee langetab otsused ka klientide kohta kelle kohustuste maht ületab nõukogu poolt kehtestatud pädevust, ja võib potentsiaalselt mõjutada Panga majandusseisu. Sellisel juhul tuleb krediidikomitee otsus edastada kinnitamiseks kas panga nõukogule või

mõnele panga nõukogu liikmele vastavalt panga nõukogu poolt antud pädevustele. Kliendi kohustuste all mõistetakse kõiki kohustusi mida klient panga ees omab. Panga krediidiriski igapäevane juhtimine ja jälgimine toimub laenu- ja kliendisuhete valdkonnas. Kõik laenudega seotud raportid on laenuvaldkonnale kättesaadavad reaalajas ja igapäevaselt. Laenuvaldkond raporteerib regulaarselt panga juhatusele panga üldisest krediidiriski seisukorrast ja ka suuremate laenuklientide finantsolukorrast. Igakuiselt vaadatakse üle moodustatud laenuprovisjonide suurus ja piisavus.

Riskikontsentratsioon

Suureks riskide kontsentreerumiseks loetakse ühe kliendi või omavahel seotud osapoolte võlgnevusi ja potentsiaalseid kohustusi krediidasutuse ees, mis ületavad 10% krediidasutuse neto-omavahenditest (keskpanga poolt maksimaalselt lubatud piirmäär on 25% neto-omavahenditest). Suure riskikontsentratsiooniga võlakohustuste kogusumma ei tohi olla suurem kui 800 % krediidasutuse neto-omavahenditest.

OPERATSIOONIRISKID

Operatsiooniriskidest tõhustati 2007. aastal oluliselt kontrolli talituspidevusriskide maandamise üle. Võeti vastu spetsiaalsed protseduurireeglid, ning koostati detailsed taasteplaanid ja testide plaanid. Operatsioonilise ja personaliriski minimeerimise põhiinstrumendiks on funktsioonide lahususe printsiibi järgimine pangaoperatsioonide teostamisel. Selleks on operatsioonid jaotatud nn. front-office ja back-office operatsioonideks nii, et üks töötaja ei saa teostada kogu operatsiooni ainuisikuliselt. Personaliriski eest vastutab juhatas.

Infotehnoloogiariski vähendamisel on väga oluline faktor see, et kasutatavat pangaprogrammi BankSyst on panga IT arendus võimeline iseseisvalt arendama ja täiendama. Samuti on kasutatav pangaprogramm skaleeritav, mis võimaldab lisada serverivõimsust, kui töödeldava informatsiooni mahud aja jooksul kasvavad. Pangasüsteem on välise sissetungija eest kaitstud tulemüüridega. Kõik pangasüsteemi kuuluvad programmid on kaitstud paroolidega, mille vahetamine toimub vastavalt väljatöötatud eeskirjadele. Pangasüsteemi juurde kuulub ka varukoopiate tegemise süsteem. IT valdkonna riskide parema maandamise huvides loobuti 2007. a lõpus teenuse täies mahus sisseostmisest ning moodustati IT osakond.

Maariski vältimiseks on panga juhatas kehtestanud põhimõtte, et riske võetakse ainult reitingu olemasolul või selle puudumisel ainult Eestis asuva tagatise vastu.

Kuna AS SBM Pank ei oma tütarettevõtjaid, hõlmab sisekontrollisüsteem ainult krediidasutuse enda kontrolli.

Varasemalt ülesehitatud sisekontrollisüsteemi koostisosadeks on kontrollimeetmed, mille väljatöötamiseks on panga nõukogu kinnitanud panga tegevuse kontrollimise üldpõhimõtted. Lähtudes nimetatud üldpõhimõtetest on panga juhatas töötnud välja panga tegevuse kontrollimise eeskirja. Panga äriprotsessides toimivad kontrollmehhanismid on reguleeritud panga juhatuse poolt kinnitatud protseduurireeglitega.

Panga juhatuse pädevuses on lisaks kontrollimeetmete väljatöötamisele ka nende rakendamine ja kontroll nende täitmise üle.

Siseauditi pädevuses on hinnata olemasoleva sisekontrollisüsteemi ning panga nõukogu ja juhatuse poolt kehtestatud kontrollimeetmete piisavust ja efektiivsust, teha ettepanekuid sisekontrollisüsteemi täiustamiseks ning testida sisekontrollisüsteemi toimimist. Siseaudit on aruandekohustuslik panga juhatuse ja nõukogu ees.

Panga finantsinformatsiooni haldamine toimub reaalajas toimivas infosüsteemis, milles asuvad andmed on integreeritud ühtsesse andmebaasi. Panga tegevusinformatsiooni hallatakse nii elektroonselt kui paberandjal vastavates registrites.



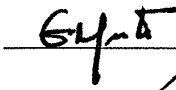








Töötajate ligipääs töökohustuste täitmiseks vajalikule informatsioonile on reguleeritud IT juurdepääsuõiguste eeskirjaga. Panga juhatuse pädevuses on tagada kõigi panga töötajate teavitamine nende töökohustusi reguleerivate õigusaktide sätetest ning panga juhtorganite poolt kinnitatud dokumentides sätestatud põhimõtetest.

Kapitalijuhtimine

Võrreldes turu keskmisega on Pank ülekapitaliseeritud, kuid samas loob see eelduse Panga kiireks kasvuks ilma aktsiakapitali suurendamise vajaduseta lähiaastatel. Pank plaanib juurutada 2008. aastal ICAAP-i (sisemise kapitali adekvaatsuse tagamise protsessi), mida rakendatakse Euroopa Liidus pankadele ja investeerimisühingutele direktiivi 2006/48/EC artikli 123 alusel. Finantsinspeksioon on Eesti finantsasutustele kehtestanud soovitusliku juhendi “Nõuded sisemise kapitali adekvaatsuse tagamise protsessi korraldamisele”, mis jõustus 01.01.2008, on suunava iseloomuga ning detailsem kui lähiriikides. Pank plaanib juurutada ICAAP-i nn “Pillar 1 +” meetodil, mille kohaselt liidetakse Pillar 1 regulatiivsetele kapitalinõuetele täiendav puhver katmata või ebapiisavalt kaetud riskide katteks. ICAAP hõlmab muuhulgas kapitaliplaani heakskiitmist, mis määratleb hetke kapitalivajaduse, oodatava kapitalivajaduse, soovitava kapitaliseerituse taseme ja täiendava kapitali hankimise allikad.

**JUHATUSE JA NÕUKOGU LIIKMETE ALLKIRJAD 2007. A
MAJANDUSAASTA ARUANDELE**

AS-i SBM Pank 2007. a majandusaasta aruande allkirjastamine

Fotios Karatzenis	nõukogu esimees		<u>14. 3. 08</u>
Nikolaos Sarros	nõukogu liige		<u>14/03/08</u>
Efthymios Bouloutas	nõukogu liige		<u>14/03/08</u>
Achillefs Giannisis	nõukogu liige		<u>17/03/08</u>
Frank Ulrich John	nõukogu liige		<u>14/4/08</u>
Emmanouil Karavelakis	nõukogu liige		<u>14/3/2008</u>
Christos Stylianides	nõukogu liige		<u>14.3.2008</u>
Riho Rasmann	juhatuse esimees		<u>21.02.2008</u>
Sven Raba	juhatuse liige		<u>25.02.2008</u>
Mart Veskimägi	juhatuse liige		<u>25.02.2008</u>
Roul Tutt	juhatuse liige		<u>25.02.2008</u>



KPMG Baltics AS
Narva mnt 5
Tallinn 10117
Estonia

Telephone +372 6 268 700
Fax +372 6 268 777
Internet www.kpmg.ee

SÕLTUMATU AUDIITORI JÄRELDUSOTSUS

AS SBM Pank aktsionäridele

Oleme auditeerinud lehekülgedel 9 kuni 49 esitatud AS SBM Pank raamatupidamise aastaaruannet, mis sisaldab bilanssi seisuga 31. detsember 2007, kasumiaruannet, omakapitali muutuste aruannet ja rahavoogude aruannet eeltoodud kuupäeval lõppenud majandusaasta kohta, aastaaruande koostamisel kasutatud oluliste arvestuspõhimõtete kokkuvõtet ning muid selgitavaid lisasid.

Juhatuse kohustused raamatupidamise aastaaruande osas

Juhatuse kohustuseks on raamatupidamise aastaaruande koostamine ning õige ja õiglane esitamine kooskõlas rahvusvaheliste finantsaruandluse standarditega, mis on vastu võetud Euroopa Liidu poolt. Nende kohustuste hulka kuuluvad asjakohase sisekontrollisüsteemi kujundamine ja töös hoidmine, mis tagab raamatupidamise aastaaruande korrektse koostamise ja esitamise ilma pettustest või vigadest tulenevate oluliste väärkajastamisteta, asjakohaste arvestuspõhimõtete valimine ja rakendamine ning antud tingimustes põhjendatud raamatupidamishinnangute tegemine.

Audiitori kohustused

Meie kohustuseks on avaldada auditi põhjal arvamust raamatupidamise aastaaruande kohta. Viisime auditi läbi kooskõlas rahvusvaheliste auditeerimisstandarditega. Need standardid nõuavad, et me oleme vastavuses eetikanõuetega ning et me planeerime ja viime auditi läbi omandamaks põhjendatud kindlustunne, et raamatupidamise aastaaruanne ei sisalda olulisi väärkajastamisi.

Audit hõlmab raamatupidamise aastaaruandes esitatud arvnaõtjate ja avalikustatud informatsiooni kohta auditi tõendusmaterjali kogumiseks vajalike protseduuride läbiviimist. Nende protseduuride hulk ja sisu sõltuvad audiitori otsustustest, sealhulgas hinnangust riskidele, et raamatupidamise aastaaruanne võib sisaldada pettustest või vigadest tulenevaid olulisi väärkajastamisi. Asjakohaste auditi protseduuride kavandamiseks võtab audiitor nende riskide hindamisel arvesse õige ja õiglase raamatupidamise aastaaruande koostamiseks ja esitamiseks juurutatud sisekontrollisüsteemi, kuid mitte selleks, et avaldada arvamust sisekontrolli tulemuslikkuse kohta. Audit hõlmab ka kasutatud arvestuspõhimõtete asjakohasuse, juhatuse poolt tehtud raamatupidamislike hinnangute põhjendatuse ja raamatupidamise aastaaruande tildise esituslaadi hindamist.

Usume, et kogutud auditi tõendusmaterjal on piisav ja asjakohane meie arvamuse avaldamiseks.

Arvamus

Meie arvates kajastab ülalmainitud raamatupidamise aastaaruanne olulises osas õigesti ja õiglaselt AS SBM Pank finantsseisundit seisuga 31. detsember 2007 ning sellel kuupäeval lõppenud majandusaasta finantstulemust ja rahavoogusid kooskõlas rahvusvaheliste finantsaruandluse standarditega, mis on vastu võetud Euroopa Liidu poolt.

Tallinn, 13. märts 2008





KPMG Baltics AS

Taivo Eppner
Vannutatud audiitor

Eero Kaup
Vannutatud audiitor

JUHATUSE ETTEPANEK KASUMI JAOTAMISE KOHTA

AS-i SBM Pank juhatus kinnitas SBM Panga 2007. majandusaasta auditeeritud kasumi summas 2 241 505 krooni (143 258 eurot). Juhatus ettepanek aktsionäride üldkoosolekule on jätta 2007. majandusaasta kasum summas 2 128 505 krooni (136 036 eurot) jaotamata ja kajastada bilansireal "Jaotamata kasum (kahjum)" ning 113 000 krooni (7 222 eurot) kanda kohustuslikku reservkapitali.

Riho Rasmann	juhatuse esimees		<u>25.02.2008</u>
Sven Raba	juhatuse liige		<u>25.02.2008</u>
Mart Veskimägi	juhatuse liige		<u>25.02.2008</u>
Roul Tutt	juhatuse liige		<u>25.02.2008</u>